

## INFRASTRUKTUR KREDITE USD (IK)

### Eckdaten

Depotbank	Bank Lombard Odier & Co AG
Korrespondenzbank	Bank Lombard Odier & Co AG
Lancierung	Dezember 2016
Währung	USD
Ende Geschäftsjahr	30. September
Ausschüttung	ausschüttend
Fondsvermögen	USD 104.70 Mio.
Anzahl Positionen	13
NAV Kategorie I	USD 931.64
NAV Kategorie II	USD 931.86
Zugesagtes Kapital	USD 156.70 Mio.
Abgerufenes Kapital	USD 130.17 Mio.
Offene Kapitalzusagen	USD 0.00 Mio.

### Fondsmanager

Fondsmanager	BlackRock
Fondsmanager seit	Dezember 2016

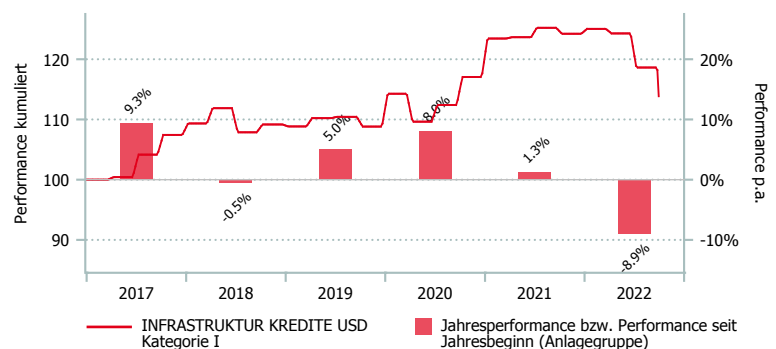
### Kennzahlen

Rendite auf Verfall	7.60%
Current Book Yield	6.17%
Modified Duration	4.27 Jahre
Weighted-Average Life	5.74 Jahre
Average Rating	BB+

### Anlagepolitik

Die Anlagegruppe INFRASTRUKTUR KREDITE USD investiert weltweit in fixe und variabel verzinsten Darlehen, Obligationen und Schuldverschreibungen mit Restlaufzeiten von 5–20 Jahren (nach Ablauf der Aufbauphase von 24 Monaten). Die durchschnittliche kapitalgewichtete Laufzeit beträgt maximal 12 Jahre, das durchschnittliche Rating des Portfolios muss «Investment Grade» aufweisen. Der beauftragte Vermögensverwalter BlackRock verfolgt dabei die Hauptziele Stabilität & Sicherheit der Cash Flows, Maximierung der Illiquiditätsprämie und Kapitalerhaltung. Der Fokus liegt auf Investitionen in den Währungen USD, EUR und GBP. Die Referenzwährung der Anlagegruppe ist USD, ohne jegliche Währungsabsicherung.

### Performance in USD (in %, netto nach Kosten)



	3 Mt.	6 Mt.	9 Mt.	1 J.	3 J.*	5 J.*	Vol. 3 J.
IK Kat. I	-4.02	-8.39	-8.95	-8.35	1.52	1.17	6.78
IK Kat. II	-4.01	-8.37	-8.91	-8.31	1.58	1.22	6.79

\*annualisiert

	2016*	2017	2018	2019	2020	2021	YTD
IK Kat. I	-	9.34	-0.45	4.99	8.03	1.30	-8.95
IK Kat. II	-	9.39	-0.40	5.04	8.10	1.35	-8.91

\*seit Lancierung

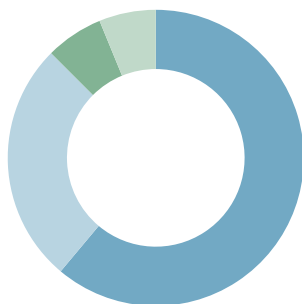
## Aufteilung des Portfolios (in %)

### Top 10 (in %)

	IK
9.95% EVM Tenedora	16.0
3.15% Angel Trains	11.3
3.793% Ellevio	10.3
3.549% Trafford	9.6
3.139% GCP Rooftop Solar Finance	9.5
6.99% KKR PM LP	8.6
3.263% Walney Offshore Wind Farm	7.3
Float% Epic Energy	6.3
4.56% Northwest Parkway LLC	6.2
3.769% Magacela Solar 1, S.A.	6.0

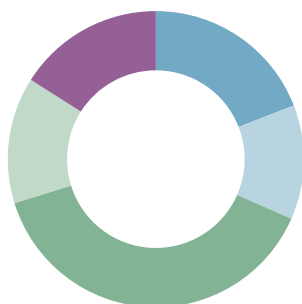
### Regionen (in %)

	IK
Europa (inkl. CH)	61.1
Lateinamerika	26.4
Asien/Pazifik	6.3
Nordamerika	6.2



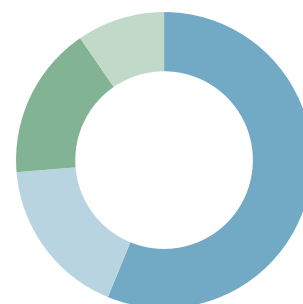
### Rating (in %)

	IK
A3	19.1
BBB3	12.5
BBB2	38.6
BB3	13.8
B3	16.0



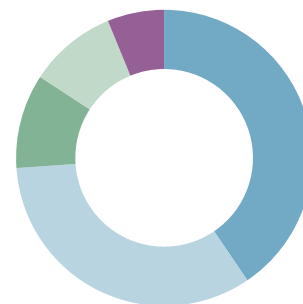
### Sektoren (in %)

	IK
Elektrizität	56.2
Transport	17.5
Energie	16.7
Soziale Infrastruktur	9.6
Telekommunikation	0.0




### Währungen (in %)

	IK
GBP	40.5
USD	33.4
SEK	10.3
EUR	9.6
AUD	6.2
CHF	0.0



### Allokationsart (in %)

	IK
Brownfield	100.0
Greenfield	0.0



## Kategorienübersicht

	Kategorie I	Kategorie II
Valor	33.904.650	33.904.675
ISIN	CH0339046507	CH0339046754
Investitionsgrösse in USD	>1 Mio.	>10 Mio.
TER KGAST <sup>1</sup> in % p.a. per 30.09.2022	0.64	0.59
Gebühren Kauf <sup>2</sup>	-	-

<sup>1</sup> Die Betriebsaufwandquote TER KGAST deckt sämtliche Kosten mit Ausnahme der Transaktionskosten und der transaktionsbezogenen steuerlichen Abgaben ab.

<sup>2</sup> zu Gunsten der Anlagegruppe