

Eckdaten

Depotbank	Bank Lombard Odier & Co AG
Lancierung	September 1993
Währung	CHF
Zeichnung/Rücknahme	täglich bis 14 Uhr (T)
Ende Geschäftsjahr	30. September
Ausschüttung	thesaurierend
Benchmark	MSCI World ex-CH ndr
Fondsvermögen	CHF 956.97 Mio.
Basisportfolio	CHF 1.95 Mrd
Anzahl Positionen	1'611
Kursquelle	Bloomberg ISTGLIX istfunds.ch
NAV Kategorie I	CHF 3'020.64
NAV Kategorie II	CHF 3'062.56
NAV Kategorie III	CHF 3'080.33
NAV Kategorie G	CHF 3'103.71

Fondsmanager

Fondsmanager	Pictet AM
Fondsmanager seit	September 1993
Unterzeichnung UNPRI	ja

Zeichnung / Rücknahme

Valuta Zeichnung	T + 2 Tage
Valuta Rücknahme	T + 2 Tage

Kennzahlen

Tracking Error ex-post	0.09 %
Beta	1.00

ESG

Stimmrechtsausübung	Ja
Ausschlussliste	Ja

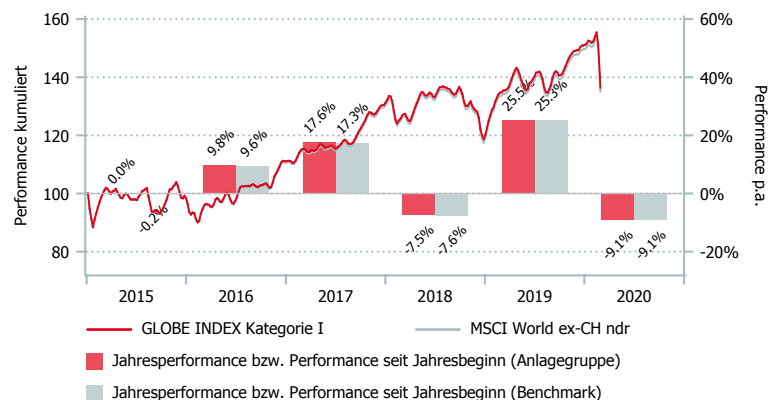
Anlagepolitik

GLOBE INDEX ist eine passiv verwaltete Anlagegruppe, die den MSCI World ex Switzerland Index repliziert. Das Ziel ist, den Index mit minimalstem Abweichungsfehler nachzubilden. Der angestrebte, mittlere jährliche ex-ante Tracking Error soll 0.15% nicht übersteigen. GLOBE INDEX weist eine kostengünstige Fund-of-Fund-Struktur auf, bestehend aus den Subvermögen AMERICA INDEX, EUROPE INDEX, PACIFIC INDEX und ISRAEL INDEX. Anpassungen in den Gewichtungsveränderungen erfolgen analog zu denjenigen im Indexuniversum. Die einzelnen Subvermögen werden nach der « quasi-full replication » -Methode bewirtschaftet. Dabei werden möglichst alle Komponenten eines Indexes möglichst effizient und unter Berücksichtigung von Transaktionskosten und Marktliquidität abgebildet.

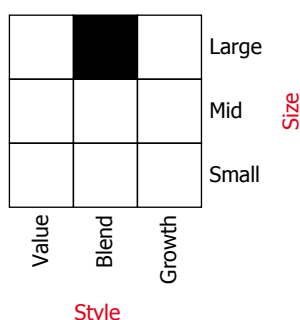
Die ESG-Kriterien des Schweizer Vereins für verantwortungsbewusste Kapitalanlagen (SVVK-ASIR) werden angewendet. Unternehmen, die auf der Ausschlussliste des SVVK-ASIR figurieren, werden nicht ins Portfolio aufgenommen.

Seit Januar 2020 werden die Aktionärsstimmrechte aktiv durch den mandatierten Manager wahrgenommen, basierend auf Empfehlungen von Corporate Governance Spezialisten. Weitere Informationen siehe ESG-Factsheet unter istfunds.ch/produkte-kurse.

Performance in CHF (in %, netto nach Kosten)



Morningstar Style-Box™, 1



Quelle: Copyright ©2017 Morningstar UK Ltd.

	1 Mt.	3 Mt.	6 Mt.	1 J.	3 J.*	5 J.*	Vol. 3 J.
GI Kat. I	-8.08	-9.28	-1.17	1.64	6.15	6.58	12.66
GI Kat. II	-8.08	-9.26	-1.15	1.70	6.22	6.65	12.66
GI Kat. III	-8.07	-9.25	-1.12	1.76	6.28	6.71	12.66
GI Kat. G	-8.07	-9.24	-1.10	1.79	6.32	6.75	12.66
BM	-8.14	-9.33	-1.30	1.48	5.97	6.38	12.67

*annualisiert

	2014	2015	2016	2017	2018	2019	YTD
GI Kat. I	17.65	0.04	9.85	17.58	-7.46	25.46	-9.09
GI Kat. II	17.75	0.10	9.91	17.65	-7.41	25.53	-9.08
GI Kat. III	17.81	0.15	9.98	17.72	-7.35	25.60	-9.07
GI Kat. G	17.86	0.20	10.02	17.76	-7.32	25.65	-9.07
BM	17.46	-0.18	9.63	17.34	-7.64	25.27	-9.11

Aufteilung des Portfolios (in %)

Top 10 (in %)

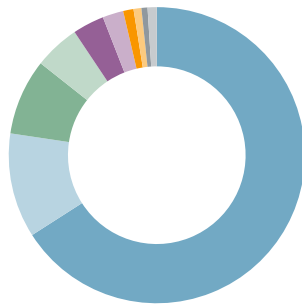
	GI	BM
Apple	3.1	3.1
Microsoft	3.0	3.0
Amazon com	2.0	2.0
Facebook A	1.2	1.2
Alphabet C	1.1	1.1
Alphabet A	1.0	1.0
JP Morgan Chase	0.9	0.9
Johnson & Johnson	0.9	0.9
Visa A	0.8	0.8
Procter & Gamble	0.7	0.7

Branchen (in %)

	GI	BM
IT-Dienstleistungen	18.8	18.9
Finanzwesen	15.1	15.2
Gesundheitswesen	12.3	12.3
Industrie	10.9	10.9
Nicht-Basiskonsumgüter	10.6	10.6
Telekomdienstleistungen	8.9	8.9
Basiskonsumgüter	7.7	7.8
Energie	4.3	4.3
Roh-, Hilfs- & Betriebsstoffe	4.0	4.1
Versorger	3.8	3.8
Immobilien	3.3	3.3
Sonstige (inkl. Liq.)	0.4	0.0

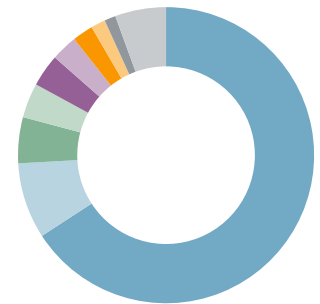
Währungen (in %)

	GI	BM
USD	65.9	65.9
EUR	11.4	11.4
JPY	8.3	8.3
GBP	5.0	5.0
CAD	3.4	3.4
AUD	2.3	2.3
HKD	1.1	1.1
SEK	0.9	0.9
DKK	0.7	0.7
Übrige	1.0	1.0



Länder (in %)

	GI	BM
USA	65.8	65.8
Japan	8.3	8.3
Grossbritannien	5.0	5.0
Frankreich	3.8	3.8
Kanada	3.5	3.5
Deutschland	2.9	2.9
Australien	2.3	2.3
Niederlande	1.6	1.6
Hongkong	1.2	1.2
Übrige	5.6	5.5



Kategorienübersicht

	Kategorie I	Kategorie II	Kategorie III	Kategorie G
Valor	96.700	2.903.088	2.903.090	2.256.493
ISIN	CH0000967007	CH0029030886	CH0029030902	CH0022564931
Investitionsgrösse in CHF	< 10 Mio.	10 - 50 Mio.	50 - 100 Mio.	> 100 Mio.
TER KGAST ² in % p.a. per 30.09.19	0.23	0.17	0.12	0.08
davon TER Zielfonds ³ in % p.a. per 30.09.19	0.08	0.08	0.08	0.08
Gebühren Kauf / Verkauf in % ⁴	0.19	0.19	0.19	0.19

¹ Die Morningstar Style Box™ zeigt die Anlagestrategie eines Fonds an. Für mehr Informationen, besuchen Sie unsere Website www.morningstar.com.

² Die Betriebsaufwandquote TER KGAST deckt sämtliche Kosten mit Ausnahme der Transaktionskosten und der transaktionsbezogenen steuerlichen Abgaben ab.

³ Die TER Zielfonds entsprechen den gewichteten TER der unterliegenden Publikumfonds respektive der institutionellen Fonds der IST. Die Angabe entspricht der Höhe des zuletzt berechneten TER und bietet keine Gewähr für eine entsprechende Höhe in der Zukunft.

⁴ zu Gunsten der Anlagegruppe

Datenquelle Benchmark: MSCI