



EUROPE SMALL MID CAPS (ESM)

Aperçu du fonds

Banque dépositaire	Banque Lombard Odier & Cie SA
Année de lancement	Avril 1990
Monnaie	CHF
Souscription/Rachat	quotidien jusqu'à 14 h (T)
Clôture de l'exercice	30 septembre
Distribution	aucune, capitalisation
Indice de référence	MSCI Europe Small (UK half weighted)
Fortune totale	CHF 87.15 mn
Portefeuille de base	CHF 106.39 mn
Nombre de positions	89
Source	Bloomberg ISTEUSP istfunds.ch
VNI Catégorie I	CHF 5'251.42
VNI Catégorie II	CHF 5'342.48
VNI Catégorie III	CHF 5'378.45

Gérant du fonds

Gérant du fonds	Columbia Threadneedle
Gérant du fonds dès	Janvier 2008
Signataire UNPRI	oui

Souscription / Rachat

Valeur souscription	T + 2 jours
Valeur remboursement	T + 2 jours

Chiffres clés

Tracking Error ex-post	3.60 %
Beta	0.96

ESG

Exercice des droits de vote	Oui
Liste d'exclusion	Oui

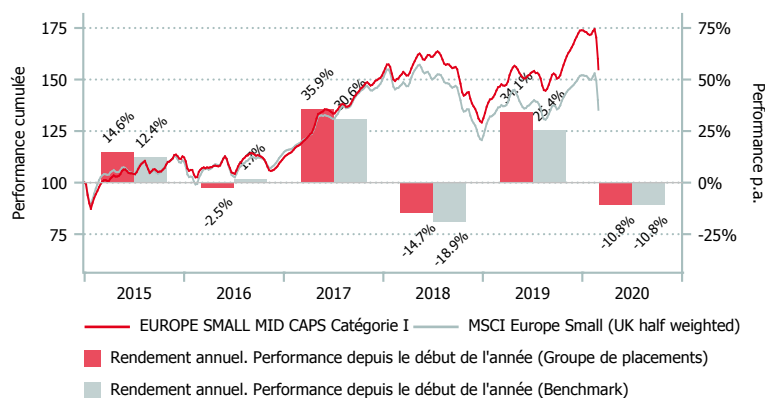
Politique d'investissement

EUROPE SMALL MID CAPS est un groupe de placements géré selon une stratégie active, principalement investi en actions de petites et moyennes capitalisations européennes cotées en Bourse. La sélection des titres se fonde sur une analyse fondamentale et les placements se concentrent sur les valeurs de croissance. L'objectif est de dégager une performance supérieure à celle de l'indice MSCI Europe Small Cap Index (UK pondéré à 50%). L'approche de gestion active se traduit par une marge d'erreur relativement élevée, généralement comprise entre 3 et 8%.

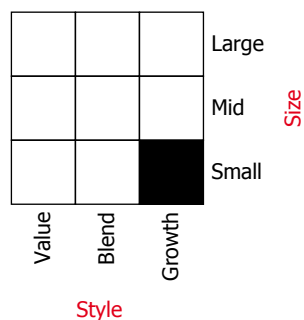
Les critères ESG de l'association suisse pour des investissements responsables (SVVK-ASIR) sont appliqués. Le portefeuille ne comprend pas les titres exclus par l'ASIR.

Depuis janvier 2020, les droits de vote des actionnaires sont activement exercés par le gestionnaire sur la base des recommandations de spécialistes de la gouvernance d'entreprise. Pour plus d'informations, voir la fiche ESG sous www.istfunds.ch/produits-cours.

Performance en CHF (en %, nette de frais)



Morningstar Style-Box™, 1



Source: Copyright ©2017 Morningstar UK Ltd.

	1 m.	3 m.	6 m.	1 a.	3 a.*	5 a.*	Vol. 3 a.
ESM cat. I	-8.25	-8.10	5.15	6.13	9.66	9.23	14.52
ESM cat. II	-8.25	-8.09	5.18	6.18	9.74	9.32	14.52
ESM cat. III	-8.24	-8.07	5.20	6.23	9.82	9.41	14.52
BM	-7.93	-8.71	1.46	-0.74	4.59	5.70	14.67

*annualisée

	2014	2015	2016	2017	2018	2019	YTD
ESM cat. I	8.08	14.61	-2.45	35.86	-14.69	34.06	-10.80
ESM cat. II	8.18	14.73	-2.35	36.00	-14.61	34.12	-10.80
ESM cat. III	8.29	14.84	-2.26	36.14	-14.54	34.19	-10.79
BM	4.24	12.40	1.70	30.64	-18.93	25.36	-10.83

EUROPE SMALL MID CAPS (ESM)

Répartition du portefeuille (en %)

Top 10 (en %)

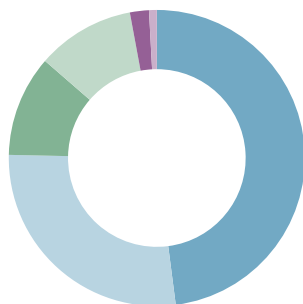
	ESM
Genus Plc	2.4
Infrastrutture Wireles It	2.2
Sig Combibloc Services AG	2.2
Johnson Service Group	2.2
Imcd B.v.	2.2
Simcorp	2.1
Howden Joinery Group	2.0
Vat Group (nom)	2.0
Just Eat Takeaway Holding	1.9
CTS Eventim	1.9

Secteurs (en %)

	ESM	BM
Industrie	28.0	22.4
Services inform.	16.1	9.6
Santé	15.5	10.1
Matériaux	10.9	6.5
Serv. télécom	10.5	5.2
Consomm. non essentielle	7.7	8.8
Finance	6.5	13.8
Immobiliers	3.0	12.7
Biens de consom. de base	1.5	4.8
Energie	0.4	2.7
Services publics	0.0	3.6

Répartition monétaire (en %)

	ESM
EUR	48.0
GBP	27.4
CHF	11.0
SEK	10.7
DKK	2.1
Divers	0.8



Répartition géographique (en %)

	ESM	BM
Royaume-Uni	26.8	15.6
Allemagne	13.1	13.5
Suède	10.7	14.1
France	10.0	7.6
Suisse	9.7	11.5
Italie	7.8	8.0
Finlande	5.0	2.7
Belgique	4.1	4.7
Pays-Bas	4.1	5.6
Divers	8.6	16.8



Points de repère

	Catégorie I	Catégorie II	Catégorie III
Numéro de valeur	277.250	2.903.109	2.903.112
ISIN	CH0002772504	CH0029031090	CH0029031124
Investissement minimum en CHF	< 10 Mio.	10 - 30 Mio.	> 30 Mio.
TER KGAST/CAFP ² en % p.a. au 30.09.2019	0.76	0.71	0.66
dont TER fonds cibles ³ en % p.a. au 30.09.2019	0.57	0.57	0.57
Frais achat / vente en % ⁴	0.40	0.40	0.40

¹ La Morningstar Style Box™ décrit graphiquement la stratégie d'investissement dominante d'un fonds. Pour de plus amples informations sur la méthodologie, visitez www.morningstar.com

² Le ratio des charges d'exploitation TER KGAST/CAFP comprend l'entier des frais avec pour exceptions les coûts de transactions ainsi que le droit de timbre et les taxes de bourse

³ Le TER fonds cibles est composé du TER de chaque fonds cible pondéré par son poids, respectivement des fonds institutionnels de IST. Le chiffre indiqué correspond à la valeur du dernier TER calculé. Il est susceptible d'évoluer à la hausse comme à la baisse dans le futur.

⁴ en faveur du groupe de placements

Source de données pour le benchmark: MSCI