

# INFRASTRUCTURE DEBT 2 USD (IK2)

## Aperçu du fonds

Banque dépositaire	Banque Lombard Odier & Cie SA
Banque correspondante	Banque Lombard Odier & Cie SA
Année de lancement	Novembre 2018
Monnaie	USD
Clôture de l'exercice	30 septembre
Distribution	distribution
Fortune totale	USD 86.72 mn
Nombre de positions	14
VNI Catégorie II	USD 1'001.78
Promesses souscr.	USD 111.50 mn
Capital appelé	USD 88.66 mn
Promesses restantes	USD 22.84 mn

## Gérant du fonds

Gérant du fonds	BlackRock
Gérant du fonds dès	Novembre 2018

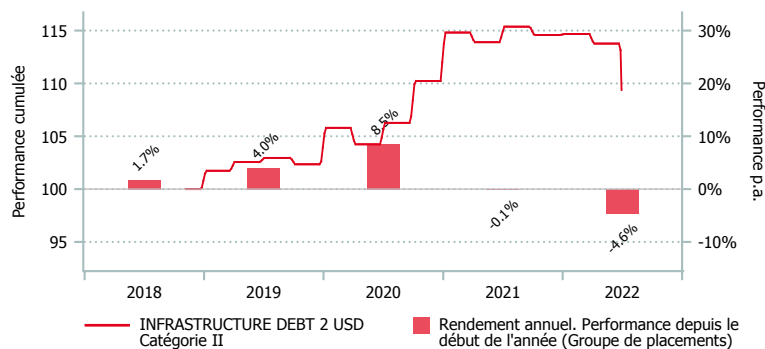
## Chiffres clés

Rendement à l'échéance	5.90%
Current Book Yield	4.99%
Duration modifiée	6.76 années
Weighted-Average Life	8.45 années
Rating moyen	BBB-

## Politique d'investissement

Le groupe de placements INFRASTRUCTURE DEBT 2 USD investit directement dans des crédits à taux d'intérêt fixe ou variable (prêts, obligations ou autres titres de dette) d'une durée résiduelle allant de 1 à 22 ans après la phase de construction. La durée résiduelle moyenne pondérée du capital du portefeuille est de 14 ans au maximum et sa notation moyenne est « investment grade ». Stabilité des cash flows, maximisation de la prime d'illiquidité et protection du capital constituent les principaux objectifs du gérant BlackRock. L'accent est placé sur des investissements en USD, EUR et GBP. La monnaie de référence du groupe de placements est le USD, sans aucune couverture des risques de change.

## Performance en USD (en %, nette de frais)



	3 m.	6 m.	9 m.	1 a.	3 a.*	5 a.*	Vol. 3 a.
IK2 cat. II	-3.86	-4.62	-4.54	-5.19	2.04	-	4.76

\*annualisée

	2016	2017	2018*	2019	2020	2021	YTD
IK2 cat. II	-	-	1.73	3.99	8.52	-0.12	-4.62

\*depuis lancement



# INFRASTRUCTURE DEBT 2 USD (IK2)

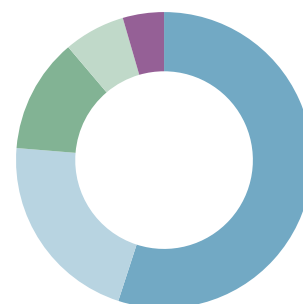
## Répartition du portefeuille (en %)

### Top 10 (en %)

	IK2
5.55% FLNG Liquefaction 3	12.7
5.30% Heathrow Finance plc	11.5
2.87% Brussel Airport	11.2
3.3% Terres Energie Mez32	9.9
2.106% Koole Terminals	8.6
4.60% Gmasivo 10&16 Oct31	6.8
Float% Wheatley funding	6.7
2.69% Envol Invest Sep31	6.5
3.11% Roadster Finance	6.3
4.737% Line one Peru Metro Exp. Jan33	5.2

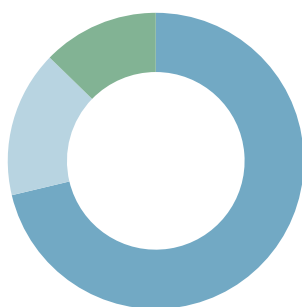
### Secteurs (en %)

	IK2
Transport	55.0
Energie	21.3
Electricité	12.5
Infrastructures sociales	6.7
Télécommunications	4.5



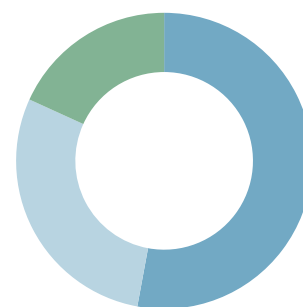
### Régions (en %)

	IK2
Europe y.c. Suisse	71.2
Amérique latine	16.0
Amérique du Nord	12.7



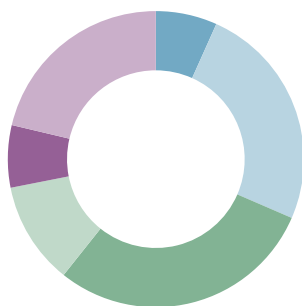
### Répartition monétaire (en %)

	IK2
EUR	52.9
USD	28.9
GBP	18.2
CHF	0.0



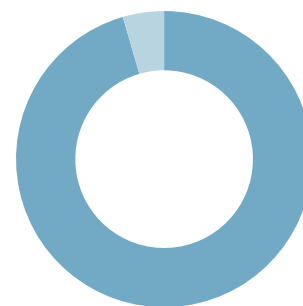
### Rating (en %)

	IK2
A1	6.7
BBB3	24.8
BBB2	29.2
BB2	11.2
BB1	6.8
B1	21.3



### Types d'investissements (en %)

	IK2
Brownfield	95.5
Greenfield	4.5



## Points de repère

	Catégorie II
Numéro de valeur	40.242.077
ISIN	CH0402420779
Investissement minimum en USD	> 10 Mio.
TER KGAST/CAFP <sup>1</sup> en % p.a. au 30.09.2021	0.55
Frais achat <sup>2</sup>	-

<sup>1</sup> Le ratio des charges d'exploitation TER KGAST/CAFP comprend l'entier des frais avec pour exceptions les coûts de transactions ainsi que le droit de timbre et les taxes de bourse.

<sup>2</sup> en faveur du groupe de placements