



# GELDMARKT CHF (GM)

## Eckdaten

Depotbank	Bank Lombard Odier & Co AG
Lancierung	Dezember 2006
Währung	CHF
Zeichnung/Rücknahme	täglich bis 14 Uhr (T)
Ende Geschäftsjahr	30. September
Ausschüttung	thesaurierend
Benchmark	FTSE CHF Eurodep 3m
Fondsvermögen	CHF 150.15 Mio.
Basisportfolio	CHF 1.81 Mrd
Anzahl Positionen	135
Kursquelle	Bloomberg ISTOSC3 istfunds.ch
NAV Kategorie III	CHF 111.62

## Fondsmanager

Fondsmanager	Bank Syz
Fondsmanager seit	August 2008
Unterzeichnung UNPRI	ja

## Zeichnung / Rücknahme

Valuta Zeichnung	T + 3 Tage
Valuta Rücknahme	T + 3 Tage

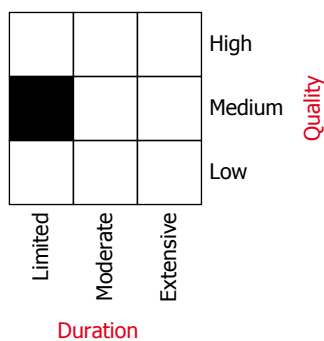
## Kennzahlen

Average Rating	A2
Rendite auf Verfall	2.09%
Durchschnittliche Laufzeit	154.00

## Anlagepolitik

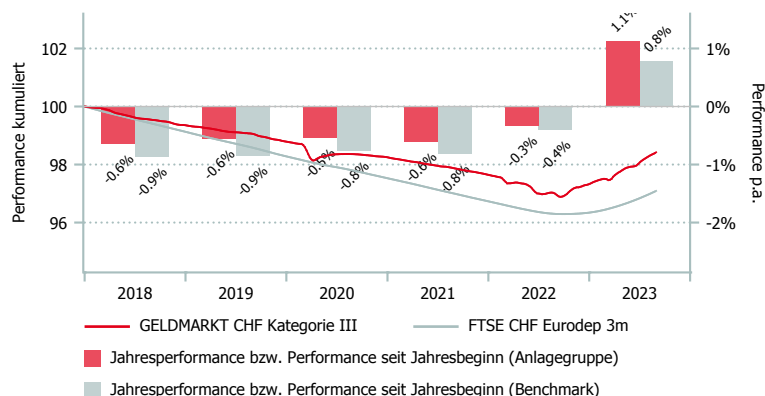
GELDMARKT CHF investiert hauptsächlich in auf CHF lautende Forderungspapiere und -wertrechte sowie kurzfristige liquide Anlagen von Emittenten weltweit. Die Anlagen erfolgen breit diversifiziert in Bezug auf Schuldner und Laufzeiten. Die maximale Restlaufzeit beträgt 2 Jahre. Die durchschnittliche Restlaufzeit des Portfolios darf 9 Monate nicht übersteigen. Als Referenzindex gelangt der FTSE CHF Eurodep 3m zur Anwendung.

## Morningstar Style-Box™, 1



Quelle: Morningstar

## Performance in CHF (in %, netto nach Kosten)



	1 Mt.	3 Mt.	6 Mt.	1 J.	3 J.*	5 J.*	Vol. 3 J.
GM Kat. III	0.16	0.50	0.92	1.47	0.02	-0.23	0.38
BM	0.14	0.39	0.67	0.82	-0.24	-0.47	0.24

\*annualisiert

	2017	2018	2019	2020	2021	2022	YTD
GM Kat. III	-0.42	-0.64	-0.57	-0.54	-0.61	-0.34	1.13
BM	-0.88	-0.87	-0.86	-0.77	-0.82	-0.41	0.78

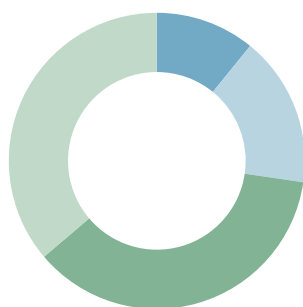
## Aufteilung des Portfolios (in %)

## Top 10 (in %)

	GM
Custodian	4.0
Axpo Holding AG	2.8
IWB IND Werke Basel	2.8
Swissgrid AG	2.8
Wells Fargo & Company	2.7
Firmenich International	2.6
Valiant Bank	2.3
Doha Finance Limited	2.1
Heathrow Funding Ltd	2.1
Amag Leasing AG	2.0

## Rating (in %)

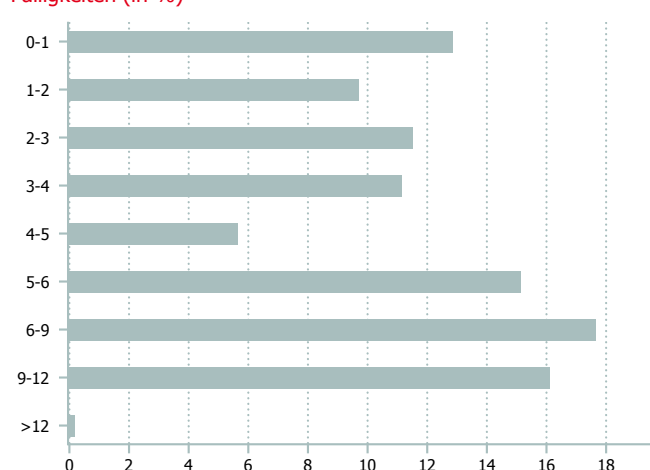
	GM
AAA	10.9
AA	16.5
A	36.5
BBB	36.2



## Anlagekategorien (in %)

	GM
Obligationen CHF	63.6
Obligationen CHF (PP)	28.5
ECP	3.9
Floating Rate Notes	0.0
Floating Rate Notes (PP)	0.0
Liquidität	4.0

## Fälligkeiten (in %)



## Kategorienübersicht

	Kategorie I *	Kategorie III
Valor	3.025.231	2.733.870
ISIN	CH0030252313	CH0027338703
Investitionsgrösse in CHF	< 5 Mio.	> 5 Mio.
TER KGAST <sup>2</sup> in % p.a. per 30.09.2022	-	0.12
davon TER Zielfonds <sup>3</sup> in % p.a. per 30.09.2022	0.08	0.08
Gebühren Kauf / Verkauf in % <sup>4</sup>	CHF 200	CHF 200

<sup>1</sup> Die Morningstar Style Box™ zeigt die Anlagestrategie eines Fonds an. Informationen unter [www.morningstar.com](http://www.morningstar.com).

<sup>2</sup> Die Betriebsaufwandquote TER KGAST deckt sämtliche Kosten mit Ausnahme der Transaktionskosten und der transaktionsbezogenen steuerlichen Abgaben ab.

<sup>3</sup> Die TER Zielfonds entsprechen den gewichteten TER der unterliegenden Publikumfonds respektive der institutionellen Fonds der IST. Die Angabe entspricht der Höhe des zuletzt berechneten TER und bietet keine Gewähr für eine entsprechende Höhe in der Zukunft.

<sup>4</sup> zu Gunsten der Anlagegruppe

\* zur Zeit nicht aktiv

Datenquelle Benchmark: FTSE