



# WANDELOBLIGATIONEN GLOBAL HEDGED CHF (WOB)

## Eckdaten

Depotbank	Bank Lombard Odier & Co AG
Lancierung	Oktober 2008
Währung	CHF
Zeichnung/Rücknahme	täglich bis 14 Uhr (T)
Ende Geschäftsjahr	30. September
Ausschüttung	thesaurierend
Benchmark	Refinitiv Global Conv. Comp. Hedged CHF
Fondsvermögen	CHF 101.87 Mio.
Basisportfolio	CHF 147.09 Mio.
Anzahl Positionen	107
Kursquelle	Bloomberg ISTWAN1 istfunds.ch
NAV Kategorie I	CHF 146.40
NAV Kategorie II	CHF 148.12
NAV Kategorie III	CHF 149.20

## Fondsmanager

Fondsmanager	Lombard Odier AM
Fondsmanager seit	Oktober 2008
Unterzeichnung UNPRI	ja

## Zeichnung / Rücknahme

Valuta Zeichnung	T + 3 Tage
Valuta Rücknahme	T + 4 Tage

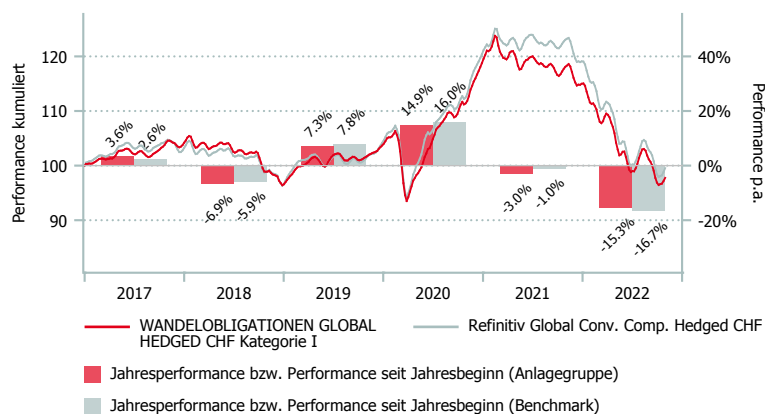
## Kennzahlen

Rendite auf Verfall	0.40%
Current Yield	0.47%
Modified Duration	2.54 Jahre
Benchmark Duration	2.77 Jahre
Tracking Error ex-post	2.13%
Average Rating	BBB-
Delta	43.00

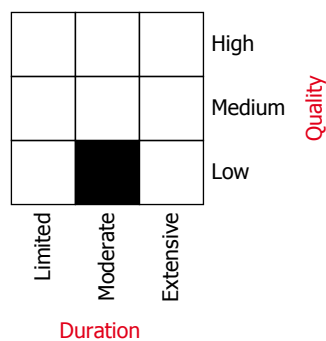
## Anlagepolitik

WANDELOBLIGATIONEN GLOBAL HEDGED CHF ist eine aktiv verwaltete Anlagegruppe, die in defensiver Art global in Wandel- und Optionsanleihen investiert. Der Fokus des Portfolios liegt auf Anleihen mit asymmetrischem Risiko-/Ertragsprofil, d.h. auf Anleihen mit einem relativ hohen Bond-Floor, der das Rückschlagsrisiko reduziert, und einer eingebetteten Option, die überdurchschnittliches Aufwärtspotenzial bei steigenden Aktienkursen bietet. Das Portfolio soll aber keinen Aktiencharakter erhalten. Maximal 25% des Vermögens kann in massgeschneiderten Strukturen (synthetische Equity-Linked-Bonds) angelegt werden. Die Forderungen pro Emittent betragen höchstens 10% des Vermögens. Das Währungsrisiko ist zu mindestens 90% systematisch gegen den CHF abgesichert. Als Referenzindex wird der Refinitiv Global Convertible Composite Index Hedged CHF verwendet. Dieser setzt sich zusammen aus 2/3 Refinitiv Global Focus Hedged und 1/3 Refinitiv Global Focus IG Hedged.

## Performance in CHF (in %, netto nach Kosten)



## Morningstar Style-Box™, 1



Quelle: Morningstar

	1 Mt.	3 Mt.	6 Mt.	1 J.	3 J.*	5 J.*	Vol. 3 J.
WOB Kat. I	1.85	-4.40	-7.67	-16.88	-1.26	-1.36	9.75
WOB Kat. II	1.86	-4.38	-7.64	-16.83	-1.20	-1.27	9.75
WOB Kat. III	1.86	-4.37	-7.62	-16.80	-1.16	-1.21	9.75
BM	2.19	-3.66	-8.00	-18.81	-0.55	-1.04	10.43

\*annualisiert

	2016	2017	2018	2019	2020	2021	YTD
WOB Kat. I	-1.25	3.59	-6.87	7.29	14.95	-2.96	-15.33
WOB Kat. II	-1.10	3.74	-6.73	7.42	15.02	-2.90	-15.29
WOB Kat. III	-1.00	3.85	-6.65	7.49	15.07	-2.86	-15.26
BM	0.39	2.55	-5.90	7.80	16.02	-1.04	-16.66



# WANDELOBLIGATIONEN GLOBAL HEDGED CHF (WOB)

## Aufteilung des Portfolios (in %)

### Top 10 (in %)

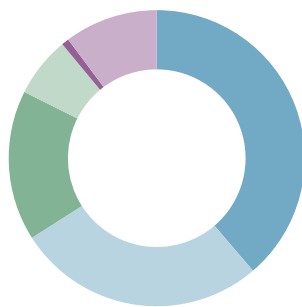
	WOB
LOF Conv BD Asia SA CHF	7.4
0% Amer Mov CV Mar24 Regs 02.03.2024	2.8
0% Edf CV Sep24 Regs 14.09.2024	2.4
3/8 Akamai Techn CV Sep27 01.09.2027	2.1
LOF (CH) Ultra Low CHF ZD	2.0
1 1/4 Southwest CV May25 01.05.2025	1.7
7/8 Safran CV May27 Regs 15.05.2027	1.6
0% Stmicroelec CV 27Regs 04.08.2027	1.6
1 1/8 SPLUNK CV SEP25 15.09.2025	1.6
0% JPM CV APR25 REGS 29.04.2025	1.5

### Branchen (in %)

	WOB	BM
Technologie	15.6	20.6
Industrie	14.9	16.8
Kommunikation	11.3	12.9
Zyklische Konsumgüter	9.8	13.4
Pharmazeutische Produkte	7.3	9.3
Finanzwesen	6.3	4.3
Roh-, Hilfs- & Betriebsstoffe	5.0	11.3
Versorger	4.5	2.9
Nicht-Zyklische Konsumgüter	2.3	3.5
Immobilien	2.0	3.5
Energie	1.7	1.6
Sonstige (inkl. Liq.)	19.5	0.0

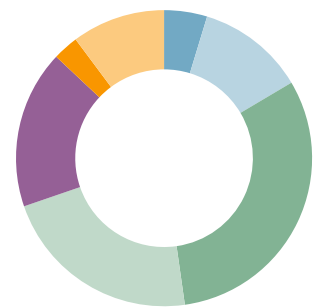
### Länder (in %)

	WOB	BM
Europa	38.7	38.4
Amerika	27.2	38.7
Asia Pacific	16.4	15.8
Japan	6.6	6.6
Übrige	0.8	0.4
kurzfristige Mittel	10.2	0.0



### Rating (in %)

	WOB	BM
AA	4.7	3.0
A	11.8	18.4
BBB	31.3	36.3
BB	22.0	17.5
B	17.3	20.3
CCC	0.0	3.3
ohne Rating	2.8	1.2
Sonstige (inkl. Liq.)	10.2	0.0



## Kategorienübersicht

	Kategorie I	Kategorie II	Kategorie III
Valor	4.493.575	19.506.361	4.493.674
ISIN	CH0044935754	CH0195063612	CH0044936745
Investitionsgrösse in CHF	< 10 Mio.	10 - 30 Mio.	> 30 Mio.
TER KGAST <sup>2</sup> in % p.a. per 30.09.2022	0.55	0.49	0.45
davon TER Zielfonds <sup>3</sup> in % p.a. per 30.09.2022	0.40	0.40	0.40
Gebühren Kauf / Verkauf in % <sup>4</sup>	0.10	0.10	0.10

<sup>1</sup> Die Morningstar Style Box™ zeigt die Anlagestrategie eines Fonds an. Informationen unter [www.morningstar.com](http://www.morningstar.com).

<sup>2</sup> Die Betriebsaufwandquote TER KGAST deckt sämtliche Kosten mit Ausnahme der Transaktionskosten und der transaktionsbezogenen steuerlichen Abgaben ab.

<sup>3</sup> Die TER Zielfonds entsprechen den gewichteten TER der unterliegenden Publikumfonds respektive der institutionellen Fonds der IST. Die Angabe entspricht der Höhe des zuletzt berechneten TER und bietet keine Gewähr für eine entsprechende Höhe in der Zukunft.

<sup>4</sup> zu Gunsten der Anlagegruppe

Datenquelle Benchmark: Thomson Reuters