



WANDELOBLIGATIONEN GLOBAL HEDGED CHF (WOB)

Eckdaten

Depotbank	Bank Lombard Odier & Co AG
Lancierung	Oktober 2008
Währung	CHF
Zeichnung/Rücknahme	täglich bis 14 Uhr (T)
Ende Geschäftsjahr	30. September
Ausschüttung	thesaurierend
Benchmark	Refinitiv Global Conv. Comp. Hedged CHF
Fondsvermögen	CHF 94.72 Mio.
Basisportfolio	CHF 121.39 Mio.
Anzahl Positionen	120
Kursquelle	Bloomberg ISTWAN1 istfunds.ch
NAV Kategorie I	CHF 143.55
NAV Kategorie II	CHF 145.32
NAV Kategorie III	CHF 146.44

Fondsmanager

Fondsmanager	Lombard Odier AM
Fondsmanager seit	Oktober 2008
Unterzeichnung UNPRI	ja

Zeichnung / Rücknahme

Valuta Zeichnung	T + 3 Tage
Valuta Rücknahme	T + 4 Tage

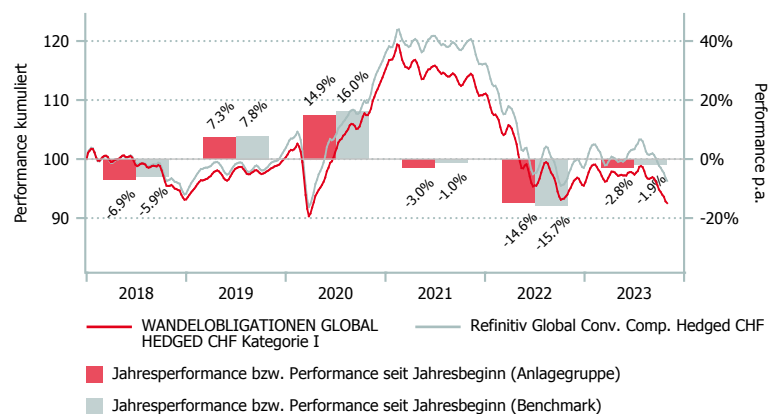
Kennzahlen

Rendite auf Verfall	1.56%
Current Yield	1.13%
Modified Duration	3.37 Jahre
Benchmark Duration	2.91 Jahre
Tracking Error ex-post	1.93%
Average Rating	BB+
Delta	48.00

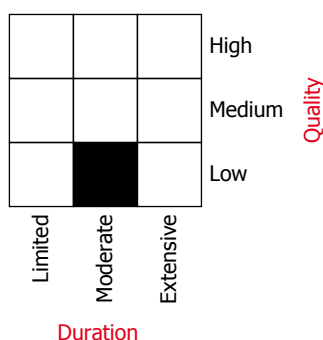
Anlagepolitik

WANDELOBLIGATIONEN GLOBAL HEDGED CHF ist eine aktiv verwaltete Anlagegruppe, die in defensiver Art global in Wandel- und Optionsanleihen investiert. Der Fokus des Portfolios liegt auf Anleihen mit asymmetrischem Risiko-/Ertragsprofil, d.h. auf Anleihen mit einem relativ hohen Bond-Floor, der das Rückschlagsrisiko reduziert, und einer eingebetteten Option, die überdurchschnittliches Aufwärtspotenzial bei steigenden Aktienkursen bietet. Das Portfolio soll aber keinen Aktiencharakter erhalten. Maximal 25% des Vermögens kann in massgeschneiderten Strukturen (synthetische Equity-Linked-Bonds) angelegt werden. Die Forderungen pro Emittent betragen höchstens 10% des Vermögens. Das Währungsrisiko ist zu mindestens 90% systematisch gegen den CHF abgesichert. Als Referenzindex wird der Refinitiv Global Convertible Composite Index Hedged CHF verwendet. Dieser setzt sich zusammen aus 2/3 Refinitiv Global Focus Hedged und 1/3 Refinitiv Global Focus IG Hedged.

Performance in CHF (in %, netto nach Kosten)



Morningstar Style-Box™, 1



Quelle: Morningstar

	1 Mt.	3 Mt.	6 Mt.	1 J.	3 J.*	5 J.*	Vol. 3 J.
WOB Kat. I	-2.67	-7.27	-4.79	-1.95	-4.35	-0.63	8.43
WOB Kat. II	-2.67	-7.26	-4.76	-1.89	-4.29	-0.56	8.44
WOB Kat. III	-2.67	-7.25	-4.74	-1.85	-4.25	-0.51	8.44
BM	-2.90	-7.66	-3.27	-0.79	-3.73	-0.04	9.13

*annualisiert

	2017	2018	2019	2020	2021	2022	YTD
WOB Kat. I	3.59	-6.87	7.29	14.95	-2.96	-14.62	-2.76
WOB Kat. II	3.74	-6.73	7.42	15.02	-2.90	-14.57	-2.71
WOB Kat. III	3.85	-6.65	7.49	15.07	-2.86	-14.54	-2.67
BM	2.55	-5.90	7.80	16.02	-1.04	-15.74	-1.88

WANDELOBLIGATIONEN GLOBAL HEDGED CHF (WOB)

Aufteilung des Portfolios (in %)

Top 10 (in %)

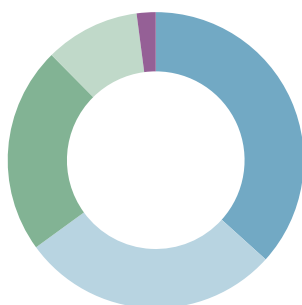
	WOB
LOF CONV ASIA CHF SA SH	9.6
0% SAFRAN CV APR28 01.04.2028	4.4
1.125%AKAMAI TE CV29 144A 15.02.2029	2.9
0%AMER MOV CV MAR24 REGS 02.03.2024	2.5
1.75% SK HYNIX CV APR30 11.04.2030	2.2
3/8 AKAMAI TECHN CV SEP27 01.09.2027	1.7
3.375%CMS ENERGY CV 144A 01.05.2028	1.6
0%NIPPON ST CV OCT26 REGS 05.10.2026	1.6
1.6%LG CHEM CV JUL30REGS 18.07.2030	1.5
0% NEXTERA EN CV 25 144A 15.11.2025	1.5

Branchen (in %)

	WOB	BM
Industrie	23.4	19.6
Technologie	18.7	19.6
Zyklische Konsumgüter	11.4	10.2
Kommunikation	7.8	6.9
Pharmazeutische Produkte	7.0	9.7
Versorger	6.1	12.9
Finanzwesen	4.8	4.1
Roh-, Hilfs- & Betriebsstoffe	4.4	6.6
Immobilien	3.3	5.5
Energie	2.4	2.2
Nicht-Zyklische Konsumgüter	2.3	2.7
Sonstige (inkl. Liq.)	8.3	0.0

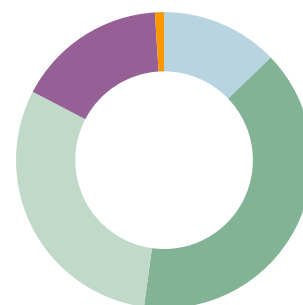
Länder (in %)

	WOB	BM
Europa	37.2	32.2
Amerika	28.7	45.1
Asia Pacific	22.9	14.9
Japan	10.5	5.9
Übrige	2.1	1.9
kurzfristige Mittel	-1.4	0.0



Rating (in %)

	WOB	BM
AA	0.0	2.2
A	13.0	15.6
BBB	39.9	42.4
BB	30.9	18.1
B	16.6	20.0
CCC	0.0	1.6
ohne Rating	1.0	0.2
Sonstige (inkl. Liq.)	-1.4	0.0



Kategorienübersicht

	Kategorie I	Kategorie II	Kategorie III
Valor	4.493.575	19.506.361	4.493.674
ISIN	CH0044935754	CH0195063612	CH0044936745
Investitionsgrösse in CHF	< 10 Mio.	10 - 30 Mio.	> 30 Mio.
TER KGAST ² in % p.a. per 30.09.2023	0.64	0.58	0.54
davon TER Zielfonds ³ in % p.a. per 30.09.2023	0.49	0.49	0.49
Gebühren Kauf / Verkauf in % ⁴	0.10	0.10	0.10

¹ Die Morningstar Style Box™ zeigt die Anlagestrategie eines Fonds an. Informationen unter www.morningstar.com.

² Die Betriebsaufwandquote TER KGAST deckt sämtliche Kosten mit Ausnahme der Transaktionskosten und der transaktionsbezogenen steuerlichen Abgaben ab.

³ Die TER Zielfonds entsprechen den gewichteten TER der unterliegenden Publikumfonds respektive der institutionellen Fonds der IST. Die Angabe entspricht der Höhe des zuletzt berechneten TER und bietet keine Gewähr für eine entsprechende Höhe in der Zukunft.

⁴ zu Gunsten der Anlagegruppe

Datenquelle Benchmark: Thomson Reuters