

AKTIEN GLOBAL LOW VOL (AGHD)

Eckdaten

Depotbank	Bank Lombard Odier & Co AG
Lancierung	Januar 2012
Währung	CHF
Zeichnung/Rücknahme	täglich bis 14 Uhr (T)
Ende Geschäftsjahr	30. September
Ausschüttung	thesaurierend
Benchmark 1	MSCI World ex-CH ndr
Benchmark 2	MSCI World Min Vol NR
Fondsvermögen	CHF 19.69 Mio.
Basisportfolio	CHF 40.55 Mio.
Anzahl Positionen	146
Kursquelle	Bloomberg ISTAGHD istfunds.ch
NAV Kategorie I	CHF 1'945.99
NAV Kategorie II	CHF 1'964.82
NAV Kategorie III	CHF 1'975.26

Fondsmanager

Fondsmanager	Robeco Institutional Asset Management
Fondsmanager seit	September 2015
Unterzeichnung UNPRI	ja

Zeichnung / Rücknahme

Valuta Zeichnung	T + 2 Tage
Valuta Rücknahme	T + 2 Tage

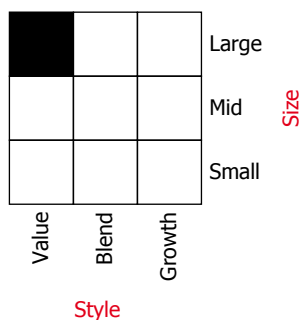
Kennzahlen

Tracking Error ex-post	7.72%
Beta	0.73
Dividendenrendite	3.09%

ESG

Stimmrechtsausübung	Ja
Ausschlussliste	Ja

Morningstar Style-Box™, 1



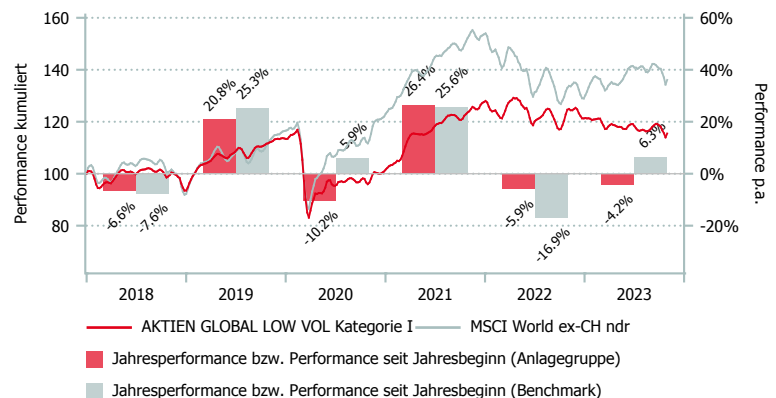
Quelle: Morningstar

Anlagepolitik

IST AKTIEN GLOBAL LOW VOL ist eine aktiv verwaltete Anlagegruppe, welche mit einem quant-basierten Anlageansatz weltweit in Aktien investiert. Die zu Grunde liegende Strategie basiert auf einem robusten, proprietären Titelselektionsmodell des Portfolio Managers mit Fokus auf tiefem Risiko, Momentum und überdurchschnittlicher Dividendenrendite. Investitionen erfolgen mit mittel- bis langfristigem Horizont in qualitativ hochwertige, attraktiv bewertete Unternehmen. Ziel ist, die Performance des Referenzindex MSCI Welt ex Switzerland über einen Investitionszyklus hinweg bei geringerer Volatilität zu übertreffen. Der aktive Ansatz führt zu einem Tracking Error von rund 3–6%. Die Dividendenrendite liegt anlageansatzbedingt deutlich über derjenigen der Benchmark während das Beta unter 1 liegt.

Die ESG-Kriterien des Schweizer Vereins für verantwortungsbewusste Kapitalanlagen (SVVK-ASIR) werden angewendet. Unternehmen, die auf der Ausschlussliste des SVVK-ASIR figurieren, werden nicht ins Portfolio aufgenommen. Von der Anlage ebenfalls ausgeschlossen sind Unternehmen (Bergbauunternehmen oder Stromerzeuger), die mehr als 25% ihres Umsatzes aus thermischer Kohle erzeugen, basierend auf den Klassifizierungen von Sustainalytics. Seit Januar 2020 werden die Aktionärsstimmrechte aktiv wahrgenommen, basierend auf Empfehlungen von Corporate Governance Spezialisten. Weitere Informationen siehe ESG-Factsheet unter istfunds.ch/produkte-kurse.

Performance in CHF (in %, netto nach Kosten)



	1 Mt.	3 Mt.	6 Mt.	1 J.	3 J.*	5 J.*	Vol. 3 J.
AGHD Kat. I	-3.01	-1.28	-2.45	-8.85	7.32	3.06	13.17
AGHD Kat. II	-3.01	-1.26	-2.42	-8.80	7.38	3.13	13.17
AGHD Kat. III	-3.00	-1.25	-2.40	-8.76	7.42	3.18	13.17
BM 1	-3.36	-4.68	0.94	0.55	8.02	6.17	15.70
BM 2	-1.92	-0.83	-3.18	-6.18	3.52	2.59	11.38

*annualisiert

	2017	2018	2019	2020	2021	2022	YTD
AGHD Kat. I	13.71	-6.60	20.80	-10.23	26.44	-5.92	-4.17
AGHD Kat. II	13.83	-6.50	20.92	-10.16	26.52	-5.87	-4.12
AGHD Kat. III	13.88	-6.46	20.98	-10.12	26.57	-5.83	-4.09
BM 1	17.34	-7.64	25.27	5.92	25.65	-16.87	6.33
BM 2	12.49	-0.89	20.99	-6.33	17.78	-8.40	-2.36



AKTIEN GLOBAL LOW VOL (AGHD)

Aufteilung des Portfolios (in %)

Top 10 (in %)

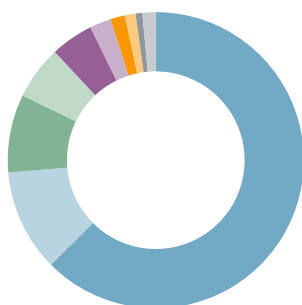
	AGHD	BM 1
Cisco Systems	2.0	0.4
Merck & Co	2.0	0.5
Exxon Mobil Corp	1.9	0.8
Mc Donald's	1.8	0.4
Oracle Corp	1.8	0.3
Chevron	1.8	0.5
Pepsico	1.8	0.4
Walmart Stores	1.8	0.5
IBM	1.7	0.3
Gilead Sciences	1.6	0.2

Branchen (in %)

	AGHD	BM 1
Finanzwesen	18.1	14.4
Gesundheitswesen	14.3	12.0
IT-Dienstleistungen	13.8	23.3
Basiskonsumgüter	12.7	6.9
Nicht-Basiskonsumgüter	10.6	10.9
Industrie	9.8	10.8
Telekomdienstleistungen	8.1	7.4
Energie	4.6	5.3
Versorger	3.9	2.8
Roh-, Hilfs- & Betriebsstoffe	2.1	4.0
Immobilien	1.2	2.3
Sonstige (inkl. Liq.)	0.9	0.0

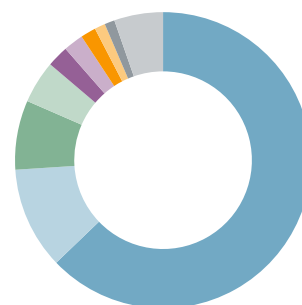
Währungen (in %)

	AGHD	BM 1
USD	62.5	72.1
JPY	11.1	6.3
CAD	8.5	3.0
EUR	5.9	9.7
AUD	4.7	2.0
NOK	2.3	0.2
GBP	1.6	3.8
HKD	1.2	0.6
NZD	0.7	0.1
Übrige	1.4	2.3



Länder (in %)

	AGHD	BM 1
USA	62.8	72.0
Japan	11.1	6.3
Kanada	7.6	3.2
Australien	4.7	2.0
Norwegen	2.3	0.2
Grossbritannien	2.2	4.2
Niederlande	1.7	1.2
Hongkong	1.2	0.6
Schweden	1.1	0.9
Übrige	5.3	9.4



Kategorienübersicht

	Kategorie I	Kategorie II	Kategorie III
Valor	14.316.840	14.316.842	14.316.843
ISIN	CH0143168406	CH0143168422	CH0143168430
Investitionsgrösse in CHF	< 10 Mio.	10 - 30 Mio.	> 30 Mio.
TER KGAST ² in % p.a. per 30.09.2023	0.61	0.55	0.51
davon TER Zielfonds ³ in % p.a. per 30.09.2023	0.46	0.46	0.46
Gebühren Kauf / Verkauf in % ⁴	0.10	0.10	0.10

¹ Die Morningstar Style Box™ zeigt die Anlagestrategie eines Fonds an. Informationen unter www.morningstar.com.

² Die Betriebsaufwandquote TER KGAST deckt sämtliche Kosten mit Ausnahme der Transaktionskosten und der transaktionsbezogenen steuerlichen Abgaben ab.

³ Die TER Zielfonds entsprechen den gewichteten TER der unterliegenden Publikumfonds respektive der institutionellen Fonds der IST. Die Angabe entspricht der Höhe des zuletzt berechneten TER und bietet keine Gewähr für eine entsprechende Höhe in der Zukunft.

⁴ zu Gunsten der Anlagegruppe

Datenquelle Benchmark: MSCI/S&P