



# AMERICA SMALL MID CAPS (ASMC)

## Eckdaten

|                     |                            |
|---------------------|----------------------------|
| Depotbank           | Bank Lombard Odier & Co AG |
| Lancierung          | November 2012              |
| Währung             | CHF                        |
| Zeichnung/Rücknahme | täglich bis 14 Uhr (T)     |
| Ende Geschäftsjahr  | 30. September              |
| Ausschüttung        | thesaurierend              |
| Benchmark           | Russell 2500 TR            |
| Fondsvermögen       | CHF 406.20 Mio.            |
| Basisportfolio      | CHF 438.31 Mio.            |
| Anzahl Positionen   | 184                        |
| NAV Kategorie III   | CHF 2'471.21               |
| NAV Kategorie G     | CHF 2'492.14               |

## Fondsmanager

|                      |                           |
|----------------------|---------------------------|
| Fondsmanager         | William Blair / Principal |
| Fondsmanager seit    | März 2022                 |
| Unterzeichnung UNPRI | ja                        |

## Zeichnung / Rücknahme

|                  |            |
|------------------|------------|
| Valuta Zeichnung | T + 2 Tage |
| Valuta Rücknahme | T + 2 Tage |

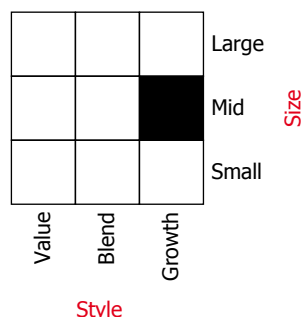
## Kennzahlen

|                        |       |
|------------------------|-------|
| Tracking Error ex-post | 5.15% |
| Beta                   | 0.90  |

## ESG

|                     |    |
|---------------------|----|
| Stimmrechtsausübung | Ja |
| Ausschlussliste     | Ja |

## Morningstar Style-Box™, 1



Quelle: Morningstar

## Anlagepolitik

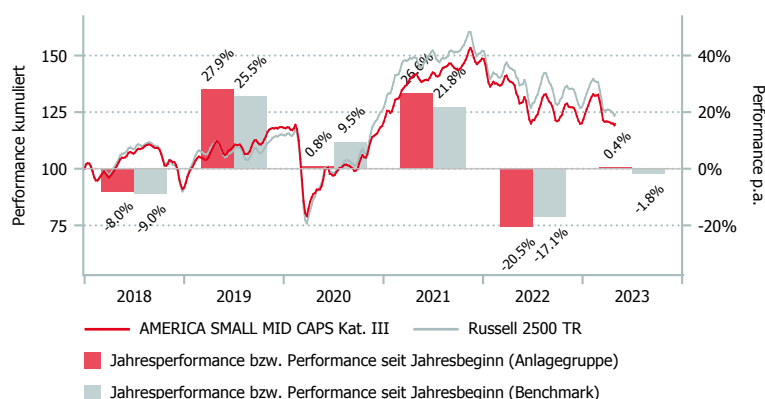
AMERICA SMALL MID CAPS ist eine aktiv verwaltete Anlagegruppe. Der Fokus liegt auf den mittleren und klein kapitalisierten Gesellschaften Nordamerikas. Die Auswahl der Titel basiert auf Fundamentalanalysen. Ziel ist, die Performance des Referenzindex Russell 2500 Total Return langfristig zu übertreffen. Der aktive Ansatz führt zu einem höheren Tracking Error, der in der Regel zwischen 3–6% liegt. Das Portfolio ist auf 150–200 Positionen gut diversifiziert und wird seit Ende März 2022 neu als Multi-Managermandat bewirtschaftet.

Die ESG-Kriterien des Schweizer Vereins für verantwortungsbewusste Kapitalanlagen (SVVK-ASIR) werden angewendet. Unternehmen, die auf der Ausschlussliste des SVVK-ASIR figurieren, werden nicht ins Portfolio aufgenommen. Von der Anlage ebenfalls ausgeschlossen sind Unternehmen (Bergbauunternehmen oder Stromerzeuger), die mehr als 25% ihres Umsatzes aus thermischer Kohle erzeugen, basierend auf den Klassifizierungen von Sustainalytics.

Seit Januar 2020 werden die Aktionärsstimmrechte aktiv durch den mandatierten Manager wahrgenommen, basierend auf Empfehlungen von Corporate Governance Spezialisten.

Weitere Informationen siehe ESG-Factsheet unter [istfunds.ch/produkte-kurse](http://istfunds.ch/produkte-kurse).

## Performance in CHF (in %, netto nach Kosten)



|               | 1 Mt. | 3 Mt.  | 6 Mt.  | 1 J.   | 3 J.* | 5 J.* | Vol. 3 J. |
|---------------|-------|--------|--------|--------|-------|-------|-----------|
| ASMC Kat. III | -3.30 | -8.63  | -8.91  | -10.12 | 8.68  | 3.62  | 18.36     |
| ASMC Kat. G   | -3.30 | -8.63  | -8.90  | -10.11 | 8.71  | 3.68  | 18.36     |
| BM            | -3.84 | -10.13 | -11.04 | -11.34 | 10.61 | 4.08  | 19.58     |

\*annualisiert

|               | 2017  | 2018  | 2019  | 2020 | 2021  | 2022   | YTD   |
|---------------|-------|-------|-------|------|-------|--------|-------|
| ASMC Kat. III | 7.05  | -8.03 | 27.94 | 0.84 | 26.56 | -20.55 | 0.41  |
| ASMC Kat. G   | 7.16  | -7.93 | 28.07 | 0.90 | 26.59 | -20.54 | 0.41  |
| BM            | 12.00 | -8.96 | 25.51 | 9.53 | 21.82 | -17.11 | -1.83 |

## AMERICA SMALL MID CAPS (ASMC)

### Aufteilung des Portfolios (in %)

#### Top 10 (in %)

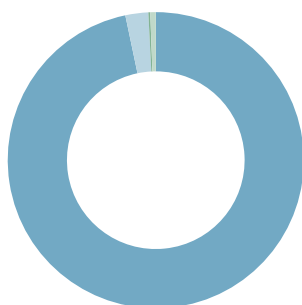
|                           | ASMC | BM  |
|---------------------------|------|-----|
| Agree Realty Corp         | 1.9  | 0.1 |
| Chart Industries          | 1.6  | 0.1 |
| Graphic Packaging Holding | 1.3  | 0.1 |
| Performance Food Group    | 1.3  | 0.2 |
| Bwx Technologies          | 1.3  | 0.1 |
| World Wrestling A         | 1.3  | 0.1 |
| Builders Firstsource      | 1.3  | 0.3 |
| Life Time Group           | 1.3  | 0.0 |
| Rexford Ind Realty        | 1.2  | 0.2 |
| Exlservice Holdings       | 1.2  | 0.1 |

#### Branchen (in %)

|                               | ASMC | BM   |
|-------------------------------|------|------|
| Industrie                     | 20.7 | 19.4 |
| Gesundheitswesen              | 14.3 | 13.1 |
| IT-Dienstleistungen           | 12.7 | 12.1 |
| Finanzwesen                   | 12.1 | 15.6 |
| Nicht-Basiskonsumgüter        | 11.4 | 12.2 |
| Roh-, Hilfs- & Betriebsstoffe | 7.1  | 5.9  |
| Energie                       | 6.6  | 4.7  |
| Basiskonsumgüter              | 5.5  | 3.7  |
| Immobilien                    | 5.3  | 7.7  |
| Versorger                     | 2.4  | 3.0  |
| Telekomdienstleistungen       | 1.9  | 2.7  |
| Sonstige (inkl. Liq.)         | 0.0  | 0.0  |

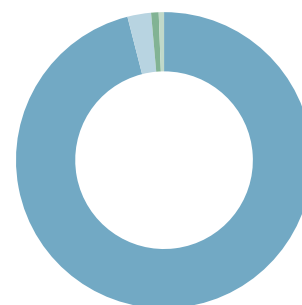
#### Währungen (in %)

|        | ASMC | BM    |
|--------|------|-------|
| USD    | 96.7 | 100.0 |
| CAD    | 2.5  | 0.0   |
| GBP    | 0.2  | 0.0   |
| Übrige | 0.6  | 0.0   |



#### Länder (in %)

|                 | ASMC | BM   |
|-----------------|------|------|
| USA             | 96.0 | 99.7 |
| Kanada          | 2.6  | 0.3  |
| Grossbritannien | 0.8  | 0.0  |
| Israel          | 0.6  | 0.0  |



### Kategorienübersicht

|   | Kat. I *     | Kat. II *    | Kat. III     | Kat. G       |
|---|--------------|--------------|--------------|--------------|
| Valor   | 4.493.560    | 4.493.567    | 4.493.571    | 19.655.212   |
| ISIN  | CH0044935606 | CH0044935671 | CH0044935713 | CH0196552126 |
| Investitionsgrösse in CHF                               | < 10 Mio.    | 10 - 30 Mio. | > 30 Mio.    | -            |
| TER KGAST <sup>2</sup> in % p.a. per 30.09.22           | -            | -            | 0.48         | 0.47         |
| davon TER Zielfonds <sup>3</sup> in % p.a. per 30.09.22 | -            | -            | 0.43         | 0.43         |
| Gebühren Kauf / Verkauf in % <sup>4</sup>               | 0.25         | 0.25         | 0.25         | 0.25         |

<sup>1</sup> Die Morningstar Style Box™ zeigt die Anlagestrategie eines Fonds an. Informationen unter [www.morningstar.com](http://www.morningstar.com).

<sup>2</sup> Die Betriebsaufwandquote TER KGAST deckt sämtliche Kosten mit Ausnahme der Transaktionskosten und der transaktionsbezogenen steuerlichen Abgaben ab.

<sup>3</sup> Die TER Zielfonds entsprechen den gewichteten TER der unterliegenden Publikumfonds respektive der institutionellen Fonds der IST. Die Angabe entspricht der Höhe des zuletzt berechneten TER und bietet keine Gewähr für eine entsprechende Höhe in der Zukunft.

<sup>4</sup> zu Gunsten der Anlagegruppe

\* zur Zeit nicht aktiv

Datenquelle Benchmark: Russell