

AMERICA SMALL MID CAPS (ASMC)

Eckdaten

Depotbank	Bank Lombard Odier & Co AG
Lancierung	November 2012
Währung	CHF
Zeichnung/Rücknahme	täglich bis 14 Uhr (T)
Ende Geschäftsjahr	30. September
Ausschüttung	thesaurierend
Benchmark	Russell 2500 TR
Fondsvermögen	CHF 422.25 Mio.
Basisportfolio	CHF 441.11 Mio.
Anzahl Positionen	174
NAV Kategorie III	CHF 2'657.60
NAV Kategorie G	CHF 2'679.93

Fondsmanager

Fondsmanager	William Blair / Principal
Fondsmanager seit	März 2022
Unterzeichnung UNPRI	ja

Zeichnung / Rücknahme

Valuta Zeichnung	T + 2 Tage
Valuta Rücknahme	T + 2 Tage

Kennzahlen

Tracking Error ex-post	5.53%
Beta	0.87

ESG

Stimmrechtsausübung	Ja
Ausschlussliste	Ja

Morningstar Style-Box™, 1

			Large
			Mid
			Small
Value	Blend	Growth	Size
			Style

Quelle: Morningstar

Anlagepolitik

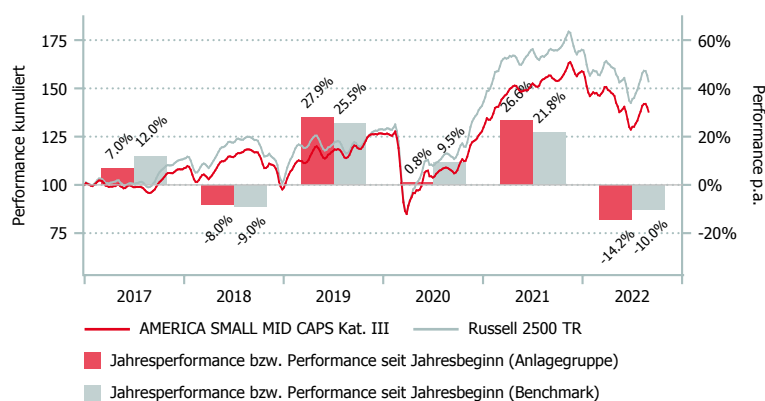
AMERICA SMALL MID CAPS ist eine aktiv verwaltete Anlagegruppe. Der Fokus liegt auf den mittleren und klein kapitalisierten Gesellschaften Nordamerikas. Die Auswahl der Titel basiert auf Fundamentalanalysen. Ziel ist, die Performance des Referenzindex Russell 2500 Total Return langfristig zu übertreffen. Der aktive Ansatz führt zu einem höheren Tracking Error, der in der Regel zwischen 3–6% liegt. Das Portfolio ist auf 150–200 Positionen gut diversifiziert und wird seit Ende März 2022 neu als Multi-Managermandat bewirtschaftet.

Die ESG-Kriterien des Schweizer Vereins für verantwortungsbewusste Kapitalanlagen (SVVK-ASIR) werden angewendet. Unternehmen, die auf der Ausschlussliste des SVVK-ASIR figurieren, werden nicht ins Portfolio aufgenommen. Von der Anlage ebenfalls ausgeschlossen sind Unternehmen (Bergbauunternehmen oder Stromerzeuger), die mehr als 25% ihres Umsatzes aus thermischer Kohle erzeugen, basierend auf den Klassifizierungen von Sustainalytics.

Seit Januar 2020 werden die Aktionärsstimmrechte aktiv durch den mandatierten Manager wahrgenommen, basierend auf Empfehlungen von Corporate Governance Spezialisten.

Weitere Informationen siehe ESG-Factsheet unter istfunds.ch/produkte-kurse.

Performance in CHF (in %, netto nach Kosten)



	1 Mt.	3 Mt.	6 Mt.	1 J.	3 J.*	5 J.*	Vol. 3 J.
ASMC Kat. III	-0.14	-1.59	-7.98	-12.35	5.77	7.29	20.32
ASMC Kat. G	-0.14	-1.59	-7.98	-12.34	5.82	7.36	20.32
BM	-0.25	-1.09	-3.63	-10.02	9.07	8.88	22.59

*annualisiert

	2016	2017	2018	2019	2020	2021	YTD
ASMC Kat. III	22.48	7.05	-8.03	27.94	0.84	26.56	-14.20
ASMC Kat. G	22.61	7.16	-7.93	28.07	0.90	26.59	-14.20
BM	19.39	12.00	-8.96	25.51	9.53	21.82	-10.04

AMERICA SMALL MID CAPS (ASMC)

Aufteilung des Portfolios (in %)

Top 10 (in %)

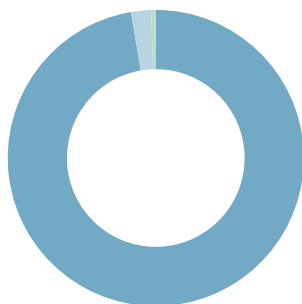
	ASMC	BM
Chart Industries	1.7	0.1
Dycom Industries	1.5	0.1
Graphic Packaging Holding	1.3	0.1
Entegris	1.2	0.3
Agree Realty Corp	1.2	0.1
Cameco	1.2	0.0
Owens & Minor	1.1	0.0
Performance Food Group	1.1	0.1
Focus Financial Partn A	1.1	0.0
Pebblebrook Hotel Trust	1.1	0.0

Branchen (in %)

	ASMC	BM
Industrie	19.4	17.3
Finanzwesen	15.2	16.0
Gesundheitswesen	14.5	13.1
IT-Dienstleistungen	13.1	14.4
Nicht-Basiskonsumgüter	11.0	11.3
Energie	7.3	5.2
Roh-, Hilfs- & Betriebsstoffe	5.9	5.6
Immobilien	4.5	8.2
Basiskonsumgüter	4.3	3.3
Versorger	2.8	3.1
Telekomdienstleistungen	2.0	2.7

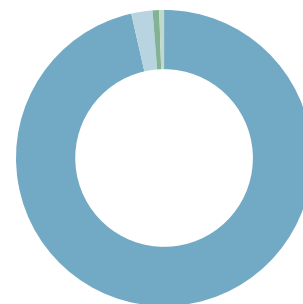
Währungen (in %)

	ASMC	BM
USD	97.5	100.0
CAD	2.2	0.0
CHF	-0.2	0.0
Übrige	0.5	0.0



Länder (in %)

	ASMC	BM
USA	96.5	99.7
Kanada	2.3	0.2
Grossbritannien	0.7	0.0
Israel	0.5	0.0



Kategorienübersicht

	Kat. I *	Kat. II *	Kat. III	Kat. G
Valor	4.493.560	4.493.567	4.493.571	19.655.212
ISIN	CH0044935606	CH0044935671	CH0044935713	CH0196552126
Investitionsgrösse in CHF	< 10 Mio.	10 - 30 Mio.	> 30 Mio.	-
TER KGAST ² in % p.a. per 30.09.21	-	-	0.46	0.42
davon TER Zielfonds ³ in % p.a. per 30.09.21	-	-	0.40	0.40
Gebühren Kauf / Verkauf in % ⁴	0.25	0.25	0.25	0.25

¹ Die Morningstar Style Box™ zeigt die Anlagestrategie eines Fonds an. Informationen unter www.morningstar.com.

² Die Betriebsaufwandquote TER KGAST deckt sämtliche Kosten mit Ausnahme der Transaktionskosten und der transaktionsbezogenen steuerlichen Abgaben ab.

³ Die TER Zielfonds entsprechen den gewichteten TER der unterliegenden Publikumsfonds respektive der institutionellen Fonds der IST. Die Angabe entspricht der Höhe des zuletzt berechneten TER und bietet keine Gewähr für eine entsprechende Höhe in der Zukunft.

⁴ zu Gunsten der Anlagegruppe

* zur Zeit nicht aktiv

Datenquelle Benchmark: Russell