

EUROPE SMALL MID CAPS (ESM)

Eckdaten

Depotbank	Bank Lombard Odier & Co AG
Lancierung	April 1990
Währung	CHF
Zeichnung/Rücknahme	täglich bis 14 Uhr (T)
Ende Geschäftsjahr	30. September
Ausschüttung	thesaurierend
Benchmark	MSCI Europe Small (UK half weighted)
Fondsvermögen	CHF 46.06 Mio.
Basisportfolio	CHF 52.69 Mio.
Anzahl Positionen	87
Kursquelle	Bloomberg ISTEUSP istfunds.ch
NAV Kategorie I	CHF 4'785.72
NAV Kategorie II	CHF 4'876.09
NAV Kategorie III	CHF 4'914.43

Fondsmanager

Fondsmanager	Columbia Threadneedle
Fondsmanager seit	Januar 2008
Unterzeichnung UNPRI	ja

Zeichnung / Rücknahme

Valuta Zeichnung	T + 2 Tage
Valuta Rücknahme	T + 2 Tage

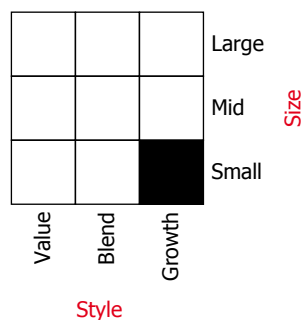
Kennzahlen

Tracking Error ex-post	7.74%
Beta	0.96

ESG

Stimmrechtsausübung	Ja
Ausschlussliste	Ja

Morningstar Style-Box™, 1



Quelle: Morningstar

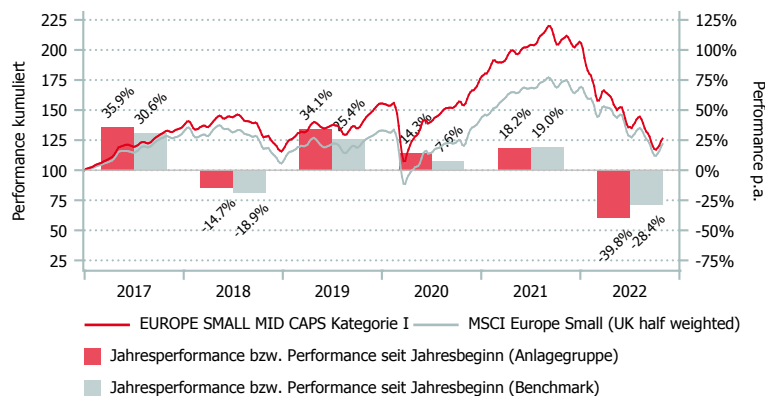
Anlagepolitik

EUROPE SMALL MID CAPS ist eine aktiv bewirtschaftete Anlagegruppe. Der Fokus liegt auf den mittleren und klein kapitalisierten Gesellschaften Europas. Die Auswahl und Anlage der einzelnen Titel erfolgt aufgrund von Fundamentalanalysen mit Fokus auf wachstumsstarken Unternehmen. Ziel ist, die Performance des Referenzindex MSCI Europe Small Cap Index (UK half weighted) zu übertreffen. Der aktive Managementansatz führt zu einem höheren Tracking Error, der in der Regel zwischen 3–8% liegt.

Die ESG-Kriterien des Schweizer Vereins für verantwortungsbewusste Kapitalanlagen (SVVK-ASIR) werden angewendet. Unternehmen, die auf der Ausschlussliste des SVVK-ASIR figurieren, werden nicht ins Portfolio aufgenommen. Von der Anlage ebenfalls ausgeschlossen sind Unternehmen (Bergbauunternehmen oder Stromerzeuger), die mehr als 25% ihres Umsatzes aus thermischer Kohle erzeugen, basierend auf den Klassifizierungen von Sustainalytics.

Seit Januar 2020 werden die Aktionärsstimmrechte aktiv durch den mandatierten Manager wahrgenommen, basierend auf Empfehlungen von Corporate Governance Spezialisten. Weitere Informationen siehe ESG-Factsheet unter istfunds.ch/produkte-kurse.

Performance in CHF (in %, netto nach Kosten)



	1 Mt.	3 Mt.	6 Mt.	1 J.	3 J.*	5 J.*	Vol. 3 J.
ESM Kat. I	8.31	-12.61	-21.23	-39.15	-3.85	-1.13	25.24
ESM Kat. II	8.31	-12.59	-21.20	-39.11	-3.79	-1.06	25.24
ESM Kat. III	8.32	-12.59	-21.19	-39.09	-3.75	-1.01	25.24
BM	9.78	-9.64	-18.57	-29.21	-0.63	-1.20	25.07

*annualisiert

	2016	2017	2018	2019	2020	2021	YTD
ESM Kat. I	-2.45	35.86	-14.69	34.06	14.27	18.15	-39.80
ESM Kat. II	-2.35	36.00	-14.61	34.12	14.33	18.22	-39.77
ESM Kat. III	-2.26	36.14	-14.54	34.19	14.38	18.27	-39.75
BM	1.70	30.64	-18.93	25.36	7.59	18.98	-28.38

EUROPE SMALL MID CAPS (ESM)

Aufteilung des Portfolios (in %)

Top 10 (in %)

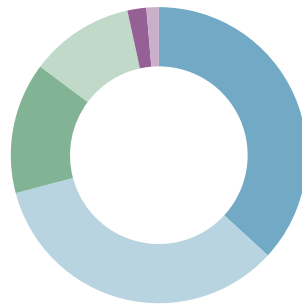
	ESM
Cvs Group	2.9
Karnov Group Ab	2.4
SIG Group	2.4
Carel Industries S.p.a.	2.3
Avanza Bank HDG	2.3
Jtc Plc	2.3
Munters Group Ab B	2.3
Watches Of Switzerland	2.2
Lectra	2.1
CTS Eventim	2.1

Branchen (in %)

	ESM	BM
Industrie	25.3	25.3
IT-Dienstleistungen	17.2	8.9
Gesundheitswesen	14.8	8.3
Nicht-Basiskonsumgüter	10.6	9.3
Finanzwesen	10.0	15.9
Roh-, Hilfs- & Betriebsstoffe	9.2	6.9
Telekomdienstleistungen	8.5	5.0
Immobilien	2.4	9.0
Basiskonsumgüter	2.0	4.4
Energie	0.0	3.8
Versorger	0.0	3.3
Sonstige (inkl. Liq.)	0.0	0.1

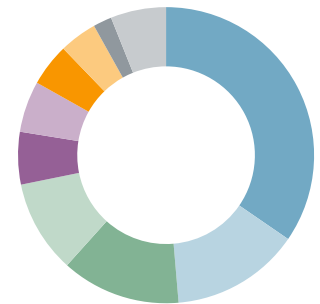
Währungen (in %)

	ESM
EUR	36.8
GBP	34.0
SEK	14.3
CHF	11.4
DKK	2.1
Übrige	1.4



Länder (in %)

	ESM	BM
Grossbritannien	34.6	27.8
Schweden	14.1	10.7
Schweiz	13.0	9.5
Deutschland	10.2	8.7
Frankreich	5.7	6.9
Italien	5.6	6.2
Belgien	4.7	2.9
Finnland	4.1	3.1
Dänemark	2.0	3.8
Übrige	6.1	20.5



Kategorienübersicht

	Kategorie I	Kategorie II	Kategorie III
Valor	277.250	2.903.109	2.903.112
ISIN	CH0002772504	CH0029031090	CH0029031124
Investitionsgrösse in CHF	< 10 Mio.	10 - 30 Mio.	> 30 Mio.
TER KGAST ² in % p.a. per 30.09.2022	0.73	0.67	0.63
davon TER Zielfonds ³ in % p.a. per 30.09.2022	0.58	0.58	0.58
Gebühren Kauf / Verkauf in % ⁴	0.40	0.40	0.40

¹ Die Morningstar Style Box™ zeigt die Anlagestrategie eines Fonds an. Informationen unter www.morningstar.com.

² Die Betriebsaufwandquote TER KGAST deckt sämtliche Kosten mit Ausnahme der Transaktionskosten und der transaktionsbezogenen steuerlichen Abgaben ab.

³ Die TER Zielfonds entsprechen den gewichteten TER der unterliegenden Publikumfonds respektive der institutionellen Fonds der IST. Die Angabe entspricht der Höhe des zuletzt berechneten TER und bietet keine Gewähr für eine entsprechende Höhe in der Zukunft.

⁴ zu Gunsten der Anlagegruppe

Datenquelle Benchmark: MSCI