



IMMO INVEST SCHWEIZ (IIS)

Eckdaten

Depotbank	Bank Lombard Odier & Co AG
Lancierung	Juni 2003
Währung	CHF
Zeichnung/Rücknahme	siehe Prospekt
Ende Geschäftsjahr	30. September
Ausschüttung	thesaurierend
Benchmark	KGAST-Index
Fondsvermögen	CHF 851.31 Mio.
Anzahl Positionen	28
Kursquelle	Bloomberg ISTIIS3 istfunds.ch
NAV Kategorie I	CHF 265.38
NAV Kategorie II	CHF 268.38
NAV Kategorie III	CHF 274.15
NAV Kategorie G	CHF 276.63

Fondsmanager

Fondsmanager	IST
Fondsmanager seit	Juli 2013

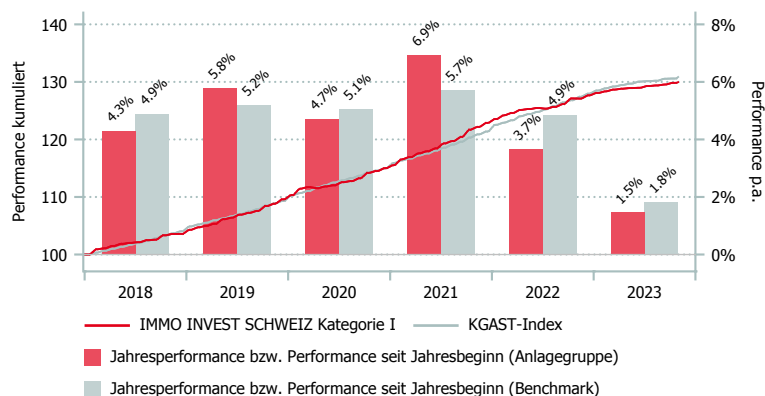
Zeichnung / Rücknahme

Valuta Zeichnung	siehe Prospekt
Valuta Rücknahme	siehe Prospekt

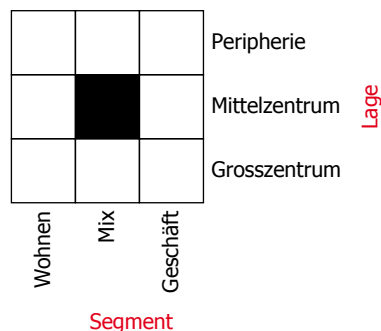
Anlagepolitik

IMMO INVEST SCHWEIZ investiert indirekt in Liegenschaften in der Schweiz. Das Ziel ist die Erwirtschaftung eines marktgerechten Ertrages sowie ein langfristiger stetiger Vermögenszuwachs. Die Investitionen erfolgen in schweizerische kollektive Anlageinstrumente. Primär liegt der Fokus auf Anlagestiftungen, die hauptsächlich in Wohnbauten investieren. Anlagen in börsenkotierten Immobilien-Anlagefonds sind ebenfalls zugelassen. Maximal 20% der Anlagegruppe dürfen in schweizerische börsenkotierte Immobilien-Beteiligungsgesellschaften und/oder nicht kotierte Immobilien-Anlagefonds investiert werden. Rendite, Portfoliostruktur, Diversifikation, Qualität des Managements, Kosten und Anlagestrategie bilden die Hauptkriterien für die Selektion der Anlagegefässe. Die Anlagegruppe wird monatlich bewertet. Das Portfolio wird nicht gegen die Benchmark verwaltet.

Performance in CHF (in %, netto nach Kosten)



Style-Box



	1 Mt.	3 Mt.	6 Mt.	1 J.	3 J.*	5 J.*	Vol. 3 J.
IIS Kat. I	0.09	0.44	0.79	2.24	4.31	4.64	0.88
IIS Kat. II	0.10	0.46	0.85	2.35	4.41	4.75	0.88
IIS Kat. III	0.11	0.48	0.89	2.43	4.51	4.84	0.88
IIS Kat. G	0.12	0.51	0.95	2.54	4.62	4.96	0.88
BM	0.20	0.49	0.89	2.69	4.52	4.76	0.63

**annualisiert*

	2017	2018	2019	2020	2021	2022	YTD
IIS Kat. I	5.87	4.30	5.78	4.71	6.94	3.67	1.46
IIS Kat. II	5.98	4.41	5.89	4.81	7.04	3.77	1.54
IIS Kat. III	6.08	4.52	5.99	4.92	7.14	3.86	1.62
IIS Kat. G	6.22	4.63	6.11	5.03	7.26	3.97	1.71
BM	5.42	4.88	5.18	5.06	5.73	4.86	1.83

Aufteilung des Portfolios (in %)

Top 10 (in %)

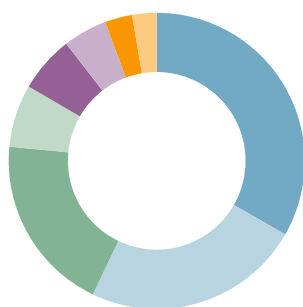
	IIS
Pensimo Casareal AST	16.2
Ecoreal Suissecore PI AST	8.2
Swiss Life Immo Suisse AST	8.2
Avadis Immo Suisse AST	6.8
Swisslife Im CH Comm AST	4.5
Ecoreal Suisseselect AST	4.1
Akara Swiss Diversity Pro	4.0
UBS Immo CH Comm AST	3.8
Swiss Prime Anlagestiftung	3.5
Procimmo Swiss Comm FD56	3.1

Sektoren (in %)

	IIS
Wohnen	65.2
Kommerziell	22.4
Gemischt	10.9
Landreserven	1.5

Regionen (in %)

	IIS
Region Zürich	33.3
Region Genfersee	23.8
Nordwestschweiz	19.4
Region Bern	6.8
Ostschweiz	6.2
Innerschweiz	4.8
übrige Westschweiz	3.0
Region Südschweiz	2.7



Kategorienübersicht

	Kategorie I	Kategorie II	Kategorie III	Kategorie G
Valor	2.903.122	2.903.120	2.733.869	3.024.288
ISIN	CH0029031223	CH0029031207	CH0027338695	CH0302428815
Investitionsgrösse in CHF	< 10 Mio.	10 - 30 Mio.	> 30 Mio.	-
TER KGAST ¹ in % p.a. per 30.09.23	0.97	0.87	0.78	0.67
davon TER Zielfonds ² in % p.a. per 30.09.23	0.57	0.57	0.57	0.57
Gebühren Kauf / Verkauf in % ³	<5.00	<5.00	<5.00	<5.00

¹ Die Betriebsaufwandquote TER KGAST deckt sämtliche Kosten mit Ausnahme der Transaktionskosten und der transaktionsbezogenen steuerlichen Abgaben ab.

² Die TER Zielfonds entsprechen den gewichteten TER der unterliegenden Publikumsfonds respektive der institutionellen Fonds der IST. Die Angabe entspricht der Höhe des zuletzt berechneten TER und bietet keine Gewähr für eine entsprechende Höhe in der Zukunft.

³ zu Gunsten der Anlagegruppe
Datenquelle Benchmark: KGAST