

**Eckdaten**

Depotbank	Bank Lombard Odier & Co AG
Lancierung	Oktober 2014
Währung	CHF
Zeichnung/Rücknahme	siehe Prospekt
Ende Geschäftsjahr	30. September
Ausschüttung	thesaurierend
Benchmark	KGAST-Index
Fondsvermögen Gesamt	CHF 422.94 Mio.
Fondsvermögen Netto	CHF 326.46 Mio.
Anzahl Objekte	32
Kursquelle	Bloomberg ISTISW1 istfunds.ch
NAV Kategorie I	CHF 137.37

**Fondsmanager**

Fondsmanager	IST
Fondsmanager seit	Oktober 2014

**Zeichnung / Rücknahme**

Valuta Zeichnung	siehe Prospekt
Valuta Rücknahme	siehe Prospekt

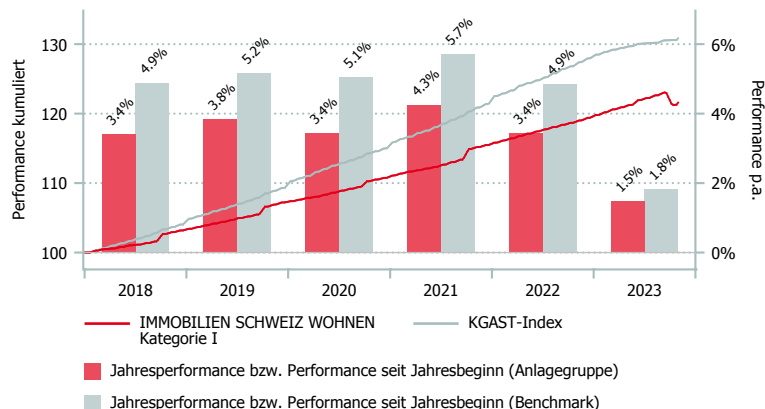
**Kennzahlen per 30.09.2023**

Mietzinsausfallquote	1.82%
Fremdfinanzierungsquote	21.13%
Betriebsgewinnmarge	80.34%
Eigenkapitalrendite ROE	2.18%
Rendite des inv. Kapitals ROIC	2.08%
Ausschüttungsrendite	0.00%
Ausschüttungsquote	0.00%
Anlagerendite	2.18%

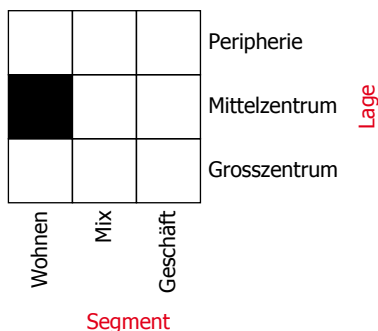
**Anlagepolitik**

IST Immobilien Schweiz Wohnen ist eine aktiv verwaltete Anlagegruppe, welche direkt in Schweizer Immobilien investiert. Das Anlageziel besteht darin, mittels Kaufen, Halten und aktivem Bewirtschaften von Liegenschaften im Direkteigentum in der Schweiz einen marktgerechten Ertrag zu erreichen. Es wird zu mindestens 70% in Wohnliegenschaften investiert, wobei der Fokus auf Objekten in der Deutschschweiz liegt. Die Anlagegruppe verfolgt hauptsächlich einen Core / Core plus-Ansatz. Ergänzend werden Value-added- und opportunistische Strategien zur langfristigen Ertragssicherung eingesetzt. Durch eine klare Positionierung und eine selektive Investitionspolitik soll ein nachhaltiges Immobilien-Portfolio mit Fokus auf „bezahlbaren Wohnraum“ aufgebaut werden. Das Portfolio wird nicht gegen eine Benchmark verwaltet. Der KGAST-Index dient lediglich zu Vergleichszwecken.

**Performance in CHF (in %, netto nach Kosten)**



**Style-Box**



	1 Mt.	3 Mt.	6 Mt.	1 J.	3 J.*	5 J.*	Vol. 3 J.
ISW Kat. I	0.27	-0.86	0.28	2.16	3.23	3.39	1.21
BM	0.20	0.49	0.89	2.69	4.52	4.76	0.63
*annualisiert							
	2017	2018	2019	2020	2021	2022	YTD
ISW Kat. I	3.30	3.43	3.84	3.44	4.25	3.44	1.48
BM	5.42	4.88	5.18	5.06	5.73	4.86	1.83

# IMMOBILIEN SCHWEIZ WOHNEN (ISW)

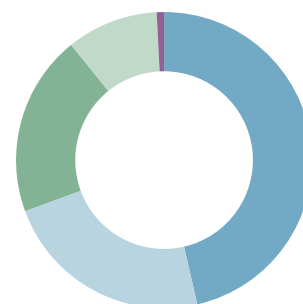
## Aufteilung des Portfolios (in %)

### Sektoren (in %)

	ISW
Wohnobjekte	90.0
Gemischt genutzte Objekte	10.0
Kommerziell genutzte Objekte	0.0
Landreserven	0.0

### Regionen (in %)

	ISW
Region Zürich	46.4
Ostschweiz	23.0
Nordwestschweiz	19.8
Innerschweiz	10.0
Region Bern	0.8
Region Südschweiz	0.0
Region Genfersee	0.0
übrige Westschweiz	0.0



### Altersstruktur der Liegenschaften (in %)

	ISW
Nach 2020	13.9
2010-2019	46.3
2000-2009	13.3
1990-1999	12.9
1980-1989	13.6
1970-1979	0.0

## Kategorienübersicht

	Kategorie I
Valor	24.522.912
ISIN	CH0245229122
Investitionsgrösse in CHF	>1 Mio.
TER ISA <sup>1</sup> GAV in % p.a. per 30.09.2023	0.39
TER ISA <sup>1</sup> NAV in % p.a. per 30.09.2023	0.48
Gebühren Kauf / Verkauf in % <sup>2</sup>	1.00/max. 5.00

<sup>1</sup> Die Betriebsaufwandquote TER ISA deckt sämtliche Kosten, mit Ausnahme der Transaktionskosten und der transaktionsbezogenen steuerlichen Abgaben ab, welche dem Gesamt-Fondsvermögen (GAV) bzw. dem Netto-Fondsvermögen (NAV) belastet wurden.

<sup>2</sup> zu Gunsten der Anlagegruppe  
Datenquelle Benchmark: KGAST