



GOVERNO BOND HEDGED CHF (GBH)

Aperçu du fonds

Banque dépositaire	Banque Lombard Odier & Cie SA
Année de lancement	Avril 2010
Monnaie	CHF
Souscription/Rachat	quotidien jusqu'à 14 h (T)
Clôture de l'exercice	30 septembre
Distribution	aucune, capitalisation
Indice de référence	JPM Customised Hedged CHF
Fortune totale	CHF 43.05 mn
Portefeuille de base	CHF 120.43 mn
Nombre de positions	165
VNI Catégorie II	CHF 1'194.42
VNI Catégorie III	CHF 1'200.87

Gérant du fonds

Gérant du fonds	ZKB
Gérant du fonds dès	Août 2019
Signataire UNPRI	oui

Souscription / Rachat

Valeur souscription	T + 2 jours
Valeur remboursement	T + 2 jours

Chiffres clés

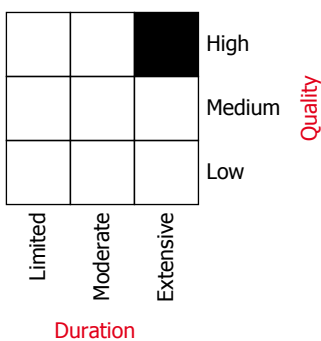
Rendement à l'échéance	3.30%
Duration modifiée	6.85 années
Tracking Error ex-post	0.47%
Rating moyen	AA

Politique d'investissement

GOVERNO BOND est un groupe de placements géré activement, investi en emprunts libellés en monnaies étrangères émis par des Etats étrangers, des Etats fédérés ou encore des débiteurs assortis d'une garantie d'Etat. Les limites par débiteur peuvent être dépassées selon l'art. 54 OPP 2. La pondération neutre est de 55% pour l'Europe, 35% pour le dollar et 10% pour le JPY. Le risque de change du groupe de placements est systématiquement couvert contre CHF. Au maximum 25% du groupe de placements peuvent être investis dans des emprunts d'Etat fédérés ou des obligations assorties d'une garantie étatique pour autant que leur notation soit bonne. Ces emprunts peuvent substituer des emprunts d'Etat. Les investissements hors monnaies comprises dans l'indice de référence sont limités à 10% des avoirs du groupe de placements. Le rating moyen du portefeuille doit être au minimum de A+. Une position doit être vendue dans un délai de 12 mois si sa notation tombe en dessous de BBB- (Investment Grade). L'indice de référence est customisé et composé des indices régionaux et par pays de l'univers J.P. Morgan World Government Bond couverts contre CHF.

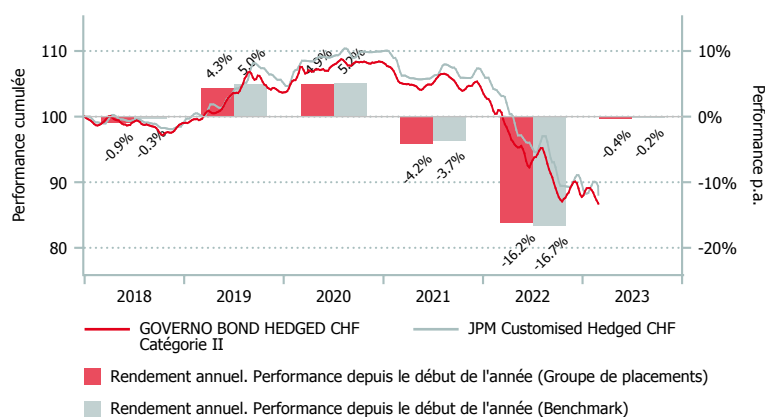
L'allocation stratégique a été modifiée le 14 mars 2019. Le poids du bloc Europe a été réduit de 65% à 55%. L'allocation au bloc dollar est passée de 28% à 35%, respectivement de 7% à 10% pour le JPY. A cette même date, le groupe de placements a fusionné avec GOVERNO MONDE FUNDAMENTAL HEDGED CHF.

Morningstar Style-Box™, 1



Source: Morningstar

Performance en CHF (en %, nette de frais)



	1 m.	3 m.	6 m.	1 a.	3 a.*	5 a.*	Vol. 3 a.
GBH cat. II	-2.26	-3.45	-5.59	-14.14	-6.85	-2.61	5.44
GBH cat. III	-2.25	-3.44	-5.57	-14.10	-6.81	-2.56	5.44
BM	-2.20	-3.27	-5.32	-14.59	-6.72	-2.30	5.65

*annualisée

	2017	2018	2019	2020	2021	2022	YTD
GBH cat. II	-0.23	-0.91	4.31	4.93	-4.22	-16.20	-0.39
GBH cat. III	-0.17	-0.87	4.36	4.99	-4.18	-16.17	-0.38
BM	0.00	-0.29	4.95	5.16	-3.75	-16.67	-0.21

GOVERNO BOND HEDGED CHF (GBH)

Répartition du portefeuille (en %)

Top 10 (en %)


	GBH
1% US Treas Note Jul28 31.07.2028	3.2
0.2% Germany Jun24 14.06.2024	2.1
2 1/4 US Treas Note Feb27 15.02.2027	2.0
5/8 US Treas Note Oct24 15.10.2024	2.0
0% BTF Mar24 25.03.2024	1.9
1 1/2 BTP Jun25 01.06.2025	1.6
7/8 Uk Treas Gilt Oct29 22.10.2029	1.6
3/8 US Treas Apr25 Y2025 30.04.2025	1.6
1/4 US Treas Note Sep23 30.09.2023	1.5
0.45% Italy BTP Feb29 Regs 15.02.2029	1.5

Secteurs (en %)

	GBH
Treasuries	82.4
Agences gouvernementales	7.8
Supranational	5.1
Autorités locales	2.6
Fonds non classés	2.2

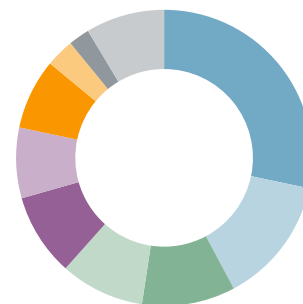
Répartition monétaire (en %)

	GBH
CHF	101.2
Divers	-1.2



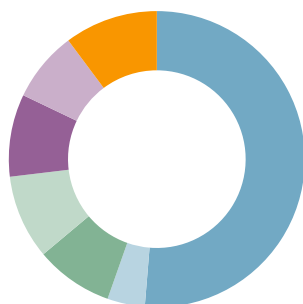
Répartition géographique (en %)

	GBH
Etats-Unis	28.3
Allemagne	13.9
Italie	10.2
Royaume-Uni	9.2
Japon	9.0
Espagne	7.7
France	7.7
Pays-Bas	3.1
Luxembourg	2.3
Divers	8.6

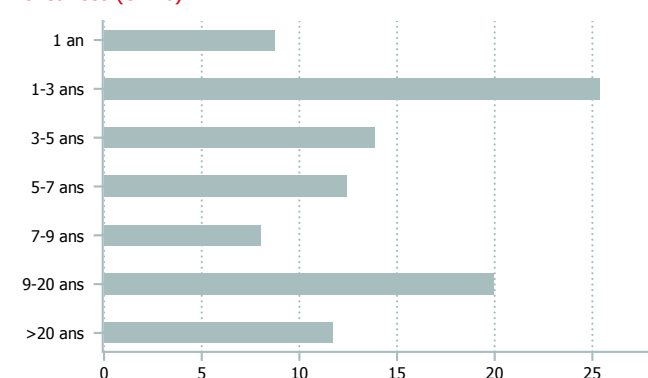


Rating (en %)

	GBH
AAA	51.3
AA+	4.1
AA	8.5
AA-	9.2
A+	9.0
A-	7.7
BBB	10.2



Echéances (en %)



Points de repère

	Catégorie I *	Catégorie II	Catégorie III
Numéro de valeur	10.964.561	19.376.713	10.964.589
ISIN	CH0109645611	CH0193767131	CH0109645892
Investissement minimum en CHF	< 10 Mio.	10 - 30 Mio.	> 30 Mio.
TER KGAST/CAFP ² en % p.a. au 30.09.2022	-	0.26	0.22
dont TER fonds cibles ³ en % p.a. au 30.09.2022	-	0.17	0.17
Frais achat / vente en % ⁴	0.10	0.10	0.10

¹ La Morningstar Style Box™ décrit graphiquement la stratégie d'investissement dominante d'un fonds. Informations sur www.morningstar.com.

² Le ratio des charges d'exploitation TER KGAST/CAFP comprend l'entier des frais avec pour exceptions les coûts de transactions ainsi que le droit de timbre et les taxes de bourse

³ Le TER fonds cibles est composé du TER de chaque fonds cible pondéré par son poids, respectivement des fonds institutionnels de IST. Le chiffre indiqué correspond à la valeur du dernier TER calculé. Il est susceptible d'évoluer à la hausse comme à la baisse dans le futur.

⁴ en faveur du groupe de placements

* cat. non encore ouverte

Source de données pour le benchmark: JPM