

# OBLIGATIONS ETRANGERES HEDGED CHF (OAH)

## Aperçu du fonds

Banque dépositaire	Banque Lombard Odier & Cie SA
Année de lancement	Avril 2010
Monnaie	CHF
Souscription/Rachat	quotidien jusqu'à 14 h (T)
Clôture de l'exercice	30 septembre
Distribution	aucune, capitalisation
Indice de référence	ICE BofA Customized Hedged CHF
Fortune totale	CHF 159.92 mn
Portefeuille de base	CHF 331.68 mn
Nombre de positions	203
Source	Bloomberg ISOAHC istfunds.ch
VNI Catégorie I	CHF 1'029.81
VNI Catégorie II	CHF 1'043.12
VNI Catégorie III	CHF 1'049.12

## Gérant du fonds

Gérant du fonds	PIMCO
Gérant du fonds dès	Septembre 2019
Signataire UNPRI	oui

## Souscription / Rachat

Valeur souscription	T + 2 jours
Valeur remboursement	T + 2 jours

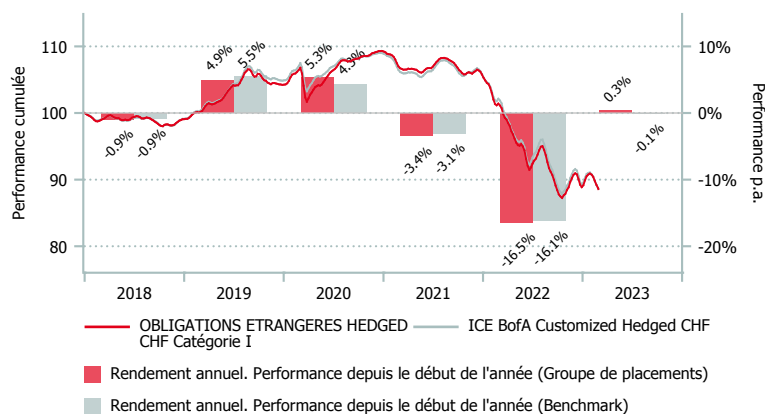
## Chiffres clés

Rendement à l'échéance	4.13%
Duration modifiée	5.84 années
Tracking Error ex-post	0.93%
Rating moyen	A+

## Politique d'investissement

OBLIGATIONS ETRANGERES HEDGED CHF est un groupe de placements géré activement et largement diversifié, investi en emprunts de débiteurs étrangers libellés en monnaies étrangères. La créance par débiteur ne doit pas dépasser 5% du patrimoine de la fortune; cette limite ne s'applique pas aux emprunts d'Etat. Les placements en emprunts convertibles ou à option représentent au maximum 5% de la valeur du portefeuille ; les actions acquises dans le cadre de l'exercice d'options doivent être vendues dans un délai de 3 mois. La stratégie neutre prévoit une pondération de 65% pour l'Europe et de 35% pour le reste du monde. Le rating moyen du groupe de placements est d'au minimum A (S&P) ou A2 (Moody's). L'indice synthétique se fonde sur l'univers des indices de la Bank of America / Merrill Lynch. Les risques de change sont systématiquement couverts contre CHF.

## Performance en CHF (en %, nette de frais)



## Morningstar Style-Box™, 1

			High
			Medium
			Low
Limited	Moderate	Extensive	Quality
			Duration

Source: Morningstar

	1 m.	3 m.	6 m.	1 a.	3 a.*	5 a.*	Vol. 3 a.
OAH cat. I	-2.15	-2.11	-3.29	-12.64	-5.95	-2.20	6.57
OAH cat. II	-2.15	-2.10	-3.26	-12.59	-5.89	-2.11	6.58
OAH cat. III	-2.15	-2.09	-3.24	-12.55	-5.85	-2.06	6.58
BM	-2.25	-2.70	-3.97	-13.08	-6.15	-2.20	6.25

\*annualisée

	2017	2018	2019	2020	2021	2022	YTD
OAH cat. I	1.14	-0.90	4.91	5.27	-3.43	-16.47	0.33
OAH cat. II	1.29	-0.75	5.06	5.35	-3.37	-16.42	0.34
OAH cat. III	1.35	-0.69	5.13	5.40	-3.34	-16.38	0.34
BM	0.91	-0.86	5.48	4.34	-3.10	-16.07	-0.11

# OBLIGATIONS ETRANGERES HEDGED CHF (OAH)


## Répartition du portefeuille (en %)

### Top 10 (en %)

	OAH
1% Kommuninv Nov26 K2611 12.11.2026	4.4
2 1/2 Bird Jan24 24.01.2024	3.4
0% Spain Strips May25 31.05.2025	3.3
1 3/8 Eib May28 12.05.2028	3.2
4 1/2 New Zealand Apr27 15.04.2027	3.0
0.5% Kommunivest Sk2706 15.06.2027	2.7
0% Japan T-Bill100423 1131 10.04.2023	2.6
0% Spain Jan28 31.01.2028	2.4
0% Jap-TBill 200323 1126 20.03.2023	2.2
0%Euro Union T-Bill050523 05.05.2023	1.9

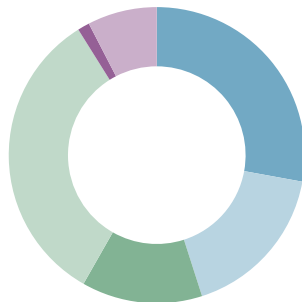
### Répartition monétaire (en %)

	OAH	BM
CHF	100.4	100.0
Divers	-0.4	0.0



### Rating (en %)

	OAH	BM
AAA	27.9	33.9
AA	17.2	17.0
A	13.2	24.2
BBB	32.9	24.9
BB	1.3	0.0
sans rating	7.6	0.0



### Secteurs (en %) - pondérés par la durée

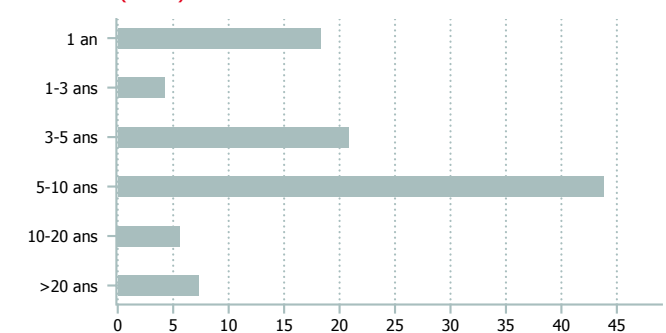
	OAH	BM
Agences gouvernementales	67.5	68.3
Crédit Investment Grade	21.2	30.4
Covered et lettres de gage	6.8	0.0
Indexés sur l'inflation	1.7	0.0
Crédit High Yield	1.2	0.0
EM en monnaie forte	0.9	0.9
Court terme et devises	0.7	0.0
Obligations sécurisées	0.0	0.4

### Répartition géographique (en %)

	OAH	BM
Etats-Unis	14.9	19.7
Canada	12.1	7.5
Royaume-Uni	11.4	10.1
France	10.5	11.9
Supranational(e)	9.6	0.0
Australie	7.1	5.0
Danemark	5.8	2.9
Italie	5.6	6.5
Espagne	5.6	4.9
Divers	17.5	31.4



### Echéances (en %)



## Points de repère

	Catégorie I	Catégorie II	Catégorie III
Numéro de valeur	10.964.492	19.376.482	10.964.552
ISIN	CH0109644929	CH0193764823	CH0109645520
Investissement minimum en CHF	< 10 Mio.	10 - 30 Mio.	> 30 Mio.
TER KGAST/CAFP <sup>2</sup> en % p.a. au 30.09.2022	0.33	0.27	0.23
dont TER fonds cibles <sup>3</sup> en % p.a. au 30.09.2022	0.18	0.18	0.18
Frais achat / vente en % <sup>4</sup>	0.20	0.20	0.20

<sup>1</sup> La Morningstar Style Box™ décrit graphiquement la stratégie d'investissement dominante d'un fonds. Informations sur [www.morningstar.com](http://www.morningstar.com).

<sup>2</sup> Le ratio des charges d'exploitation TER KGAST/CAFP comprend l'entier des frais avec pour exceptions les coûts de transactions ainsi que le droit de timbre et les taxes de bourse

<sup>3</sup> Le TER fonds cibles est composé du TER de chaque fonds cible pondéré par son poids, respectivement des fonds institutionnels de IST. Le chiffre indiqué correspond à la valeur du dernier TER calculé. Il est susceptible d'évoluer à la hausse comme à la baisse dans le futur.

<sup>4</sup> en faveur du groupe de placements

Source de données pour le benchmark: ICE/JPM