

# GLOBAL CORPORATES IG HEDGED CHF (GCH)

## Aperçu du fonds

Banque dépositaire	Banque Lombard Odier & Cie SA
Année de lancement	Août 2020
Monnaie	CHF
Souscription/Rachat	quotidien jusqu'à 14 h (T)
Clôture de l'exercice	30 septembre
Distribution	aucune, capitalisation
Indice de référence	Bloomberg Global Agg - Corporate TR CHF Hedged
Fortune totale	CHF 19.82 mn
Portefeuille de base	USD 243.00 mn
Nombre de positions	504
Source	Bloomberg ISTGIG3 istfunds.ch
VNI Catégorie III	CHF 807.82

## Gérant du fonds

Gérant du fonds	Capital Group
Gérant du fonds dès	Août 2020
Signataire UNPRI	oui

## Souscription / Rachat

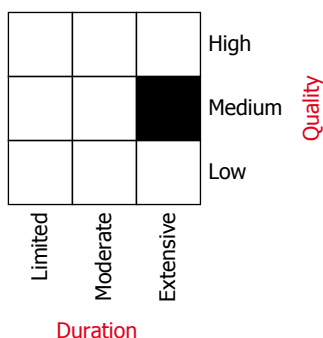
Valeur souscription	T + 4 jours
Valeur remboursement	T + 4 jours

## Chiffres clés

Rendement à l'échéance	6.29%
Duration modifiée	6.12 années
Duration benchmark 1	3.88 années
Tracking Error ex-post	n/a*
Rating moyen	A

\*une période minimale de 36 mois est requise pour effectuer un calcul

## Morningstar Style-Box™, 1



Source: Morningstar

## Politique d'investissement

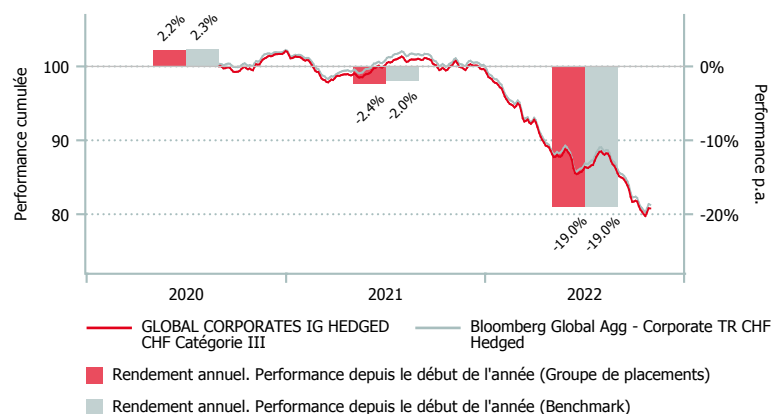
Le groupe de placements offre aux investisseurs la possibilité de prendre une position sur l'attrayant marché des obligations d'entreprises. Grâce à sa liquidité et au large éventail de possibilités en termes de débiteurs, de secteurs économiques et de pays, ce segment complète idéalement chaque portefeuille institutionnel et peut constituer une source de performance supplémentaire.

L'analyse « bottom-up » aboutit à la construction d'un portefeuille largement diversifié composé des idées d'investissement les plus convaincantes. Les critères ESG sont partie intégrante du processus d'investissement. Les emprunts d'Etat peuvent représenter au maximum 10% du portefeuille et les placements hors univers de référence 20%. La notation minimale est toujours « investment grade ». Le risque de change est systématiquement couvert contre le franc suisse.

Les critères ESG de l'association suisse pour des investissements responsables (SVK-ASIR) sont appliqués. Le portefeuille ne comprend pas les titres exclus par l'ASIR. Les entreprises (sociétés minières ou producteurs d'électricité), qui réalisent plus de 25 % de leurs chiffres d'affaires à partir du charbon thermique, sont également exclues de l'univers d'investissement, selon les classifications de Sustainalytics.

Pour plus d'informations, voir la fiche ESG sous [www.istfunds.ch/produits-cours](http://www.istfunds.ch/produits-cours).

## Performance en CHF (en %, nette de frais)



	1 m.	3 m.	6 m.	1 a.	3 a.*	5 a.*	Vol. 3 a.
GCH cat. III	-0.75	-8.86	-8.88	-19.25	-	-	-
BM	-0.87	-8.80	-8.63	-19.06	-	-	-

\*annualisée

	2016	2017	2018	2019	2020*	2021	YTD
GCH cat. III	-	-	-	-	2.16	-2.42	-18.96
BM	-	-	-	-	2.30	-1.95	-18.97

\*depuis lancement



# GLOBAL CORPORATES IG HEDGED CHF (GCH)

## Répartition du portefeuille (en %)

### Top 10 (en %)

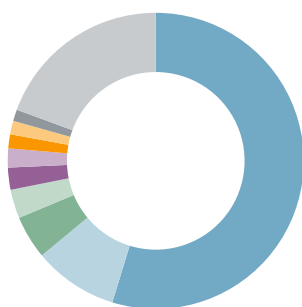
	GCH
HSBC	2.8
Boeing	2.4
Pacific Gas and Electric	2.1
Edison	1.9
Netflix	1.6
Pemex	1.5
JP Morgan Chase	1.4
United States Government	1.4
Morgan Stanley	1.3
Natwest Group	1.2

### Secteurs (en %)

	GCH	BM
Industrie	43.8	52.4
Finance	33.0	39.3
Services publics	7.9	8.3
Government-related	4.1	0.0
Treasuries	1.4	0.0
Autres (liq. comp.)	9.8	0.1

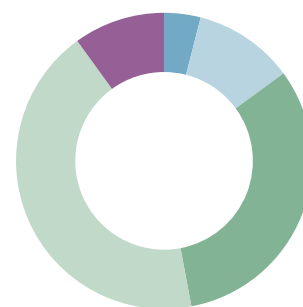
### Répartition géographique (en %)

	GCH	BM
Etats-Unis	54.7	56.1
Royaume-Uni	9.2	7.5
France	4.8	6.2
Allemagne	3.1	3.9
Espagne	2.4	1.7
Italie	2.1	1.1
Mexique	1.5	0.5
Hong Kong	1.5	0.6
Canada	1.3	5.3
Divers	19.4	17.2



### Rating (en %)

	GCH	BM
AAA	4.0	1.9
AA	11.0	13.6
A	32.1	43.2
BBB	43.0	40.6
Autres (liq. comp.)	10.0	0.7



## Points de repère

	Catégorie I *	Catégorie II *	Catégorie III
Numéro de valeur	55.369.470	55.369.481	55.369.482
ISIN	CH0553694701	CH0553694818	CH0553694826
Investissement minimum en CHF	< 10 Mio.	10 - 30 Mio.	> 30 Mio.
TER KGAST/CAFP <sup>2</sup> en % p.a. au 30.09.2022	-	-	0.32
dont TER fonds cibles <sup>3</sup> en % p.a. au 30.09.2022	-	-	0.25
ex-ante TER <sup>4</sup> en % p.a. au 30.09.2022	0.43	0.37	-
Frais achat / vente en % <sup>5</sup>	0.25/0.10	0.25/0.10	0.25/0.10

<sup>1</sup> La Morningstar Style Box™ décrit graphiquement la stratégie d'investissement dominante d'un fonds. Informations sur [www.morningstar.com](http://www.morningstar.com).

<sup>2</sup> Le ratio des charges d'exploitation TER KGAST/CAFP comprend l'entier des frais avec pour exceptions les coûts de transactions ainsi que le droit de timbre et les taxes de bourse

<sup>3</sup> Le TER fonds cibles est composé du TER de chaque fonds cible pondéré par son poids, respectivement des fonds institutionnels de IST. Le chiffre indiqué correspond à la valeur du dernier TER calculé. Il est susceptible d'évoluer à la hausse comme à la baisse dans le futur.

<sup>4</sup> Le ratio des charges d'exploitation TER ex ante inclut tous les coûts qui seront imputés au groupe de placements dans les 12 prochains mois et à situation inchangée.

<sup>5</sup> en faveur du groupe de placements

\* cat. non encore ouverte