

OBLIGATIONS ETRANGERES (OA)

Aperçu du fonds

Banque dépositaire	Banque Lombard Odier & Cie SA
Année de lancement	Février 1967
Monnaie	CHF
Souscription/Rachat	quotidien jusqu'à 14 h (T)
Clôture de l'exercice	30 septembre
Distribution	aucune, capitalisation
Indice de référence 1	ICE BofA Customized
Indice de référence 2	JPM GBI
Fortune totale	CHF 175.33 mn
Portefeuille de base	CHF 358.83 mn
Nombre de positions	199
Source	Bloomberg ISTAUSL istfunds.ch
VNI Catégorie I	CHF 872.91
VNI Catégorie II	CHF 891.78
VNI Catégorie III	CHF 902.13

Gérant du fonds

Gérant du fonds	PIMCO
Gérant du fonds dès	Septembre 2019
Signataire UNPRI	oui

Souscription / Rachat

Valeur souscription	T + 2 jours
Valeur remboursement	T + 2 jours

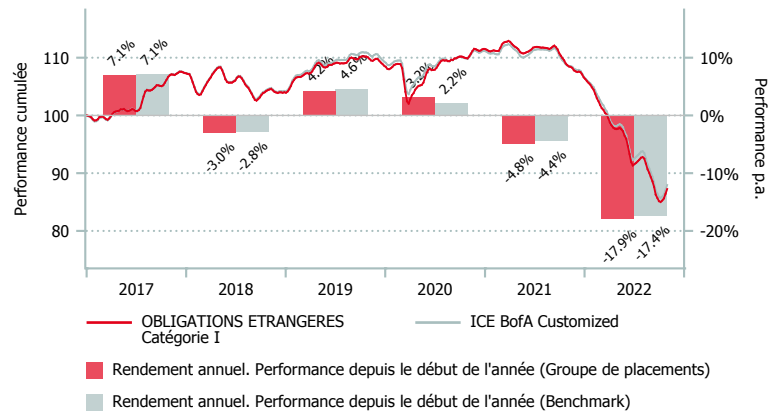
Chiffres clés

Rendement à l'échéance	4.35%
Duration modifiée	6.21 années
Tracking Error ex-post	0.92%
Rating moyen	A+

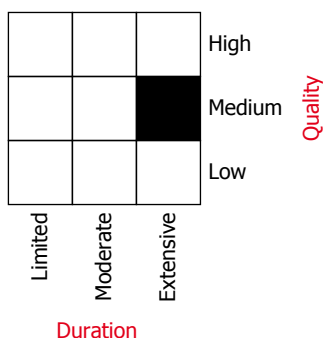
Politique d'investissement

OBLIGATIONS ETRANGERES est un groupe de placements géré activement et largement diversifié, investi en emprunts de débiteurs étrangers libellés en monnaies étrangères. La créance par débiteur ne doit pas dépasser 5% du patrimoine de la fortune; cette limite ne s'applique pas aux emprunts d'Etat. Les placements en emprunts convertibles ou à option représentent au maximum 5% de la valeur du portefeuille ; les actions acquises dans le cadre de l'exercice d'options doivent être vendues dans un délai de 3 mois. La stratégie neutre prévoit une pondération de 65% pour l'Europe et de 35% pour le reste du monde. Le rating moyen du groupe de placements est d'au minimum A (S&P) ou A2 (Moody's). L'indice synthétique se fonde sur l'univers des indices de la Bank of America / Merrill Lynch.

Performance en CHF (en %, nette de frais)



Morningstar Style-Box™, 1



Source: Morningstar

	1 m.	3 m.	6 m.	1 a.	3 a.*	5 a.*	Vol. 3 a.
OA cat. I	2.81	-6.14	-10.33	-19.10	-7.54	-4.01	7.18
OA cat. II	2.82	-6.13	-10.30	-19.05	-7.48	-3.91	7.18
OA cat. III	2.82	-6.12	-10.29	-19.02	-7.43	-3.86	7.18
BM 1	2.68	-6.35	-10.14	-18.57	-7.50	-3.87	6.68
BM 2	1.07	-4.84	-7.80	-13.72	-6.55	-2.71	5.50

*annualisée

	2016	2017	2018	2019	2020	2021	YTD
OA cat. I	3.08	7.06	-2.99	4.20	3.23	-4.85	-17.92
OA cat. II	3.23	7.22	-2.84	4.35	3.30	-4.79	-17.88
OA cat. III	3.29	7.28	-2.78	4.42	3.36	-4.75	-17.85
BM 1	2.92	7.11	-2.81	4.64	2.19	-4.39	-17.35
BM 2	3.12	2.43	0.49	4.14	0.12	-3.62	-12.96

OBLIGATIONS ETRANGERES (OA)

Répartition du portefeuille (en %)

Top 10 (en %)

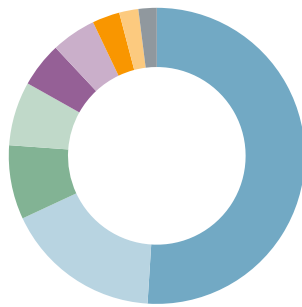
	OA
1% Kommuninv Nov26 K2611 12.11.2026	4.0
2 1/2 Bird Jan24 24.01.2024	3.6
0% Spain Strips May25 31.05.2025	3.1
1 3/8 Eib May28 12.05.2028	3.0
4 1/2 New Zealand Apr27 15.04.2027	2.8
0% Euro Union T-Bill041122 04.11.2022	2.5
2.55% Spain Oct32 31.10.2032	2.5
0% Jap-TBill 300123 116 30.01.2023	2.0
1/8 Uk Tsy Gilt Jan26regs 30.01.2026	1.7
1% Esm Jun27 23.06.2027	1.5

Secteurs (en %) - pondérés par la durée

	OA	BM 1
Agences gouvernementales	66.8	68.4
Crédit Investment Grade	19.7	30.3
Covered et lettres de gage	7.8	0.1
Crédit High Yield	2.7	0.0
Indexés sur l'inflation	1.6	0.0
EM en monnaie forte	0.9	0.8
Court terme et devises	0.5	0.0
Obligations sécurisées	0.0	0.4

Répartition monétaire (en %)

	OA	BM 1
EUR	51.1	51.8
USD	17.1	17.1
GBP	8.1	8.1
CAD	7.0	7.0
AUD	4.9	5.0
JPY	4.9	4.0
SEK	3.0	3.0
DKK	2.1	2.0
NZD	2.0	2.0
CHF	-0.1	0.0



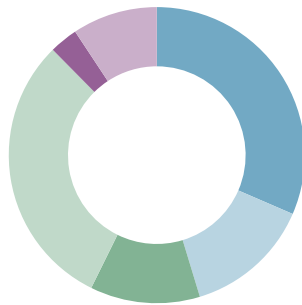
Répartition géographique (en %)

	OA	BM 1
Etats-Unis	13.2	19.2
Royaume-Uni	12.9	10.3
Canada	10.7	7.5
France	9.7	12.2
Supranational(e)	9.3	0.0
Danemark	7.3	2.8
Australie	6.0	5.2
Espagne	5.3	4.9
Italie	4.9	6.4
Divers	20.7	31.5

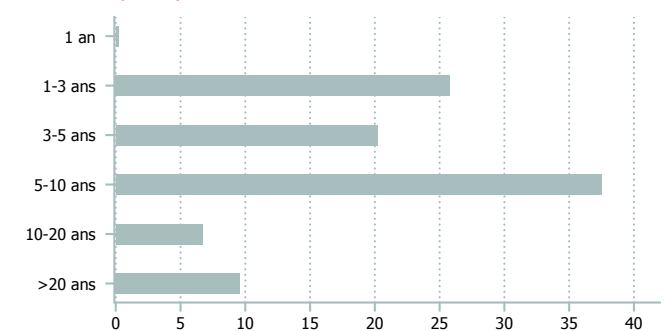


Rating (en %)

	OA	BM 1
AAA	31.5	34.0
AA	13.8	17.0
A	12.0	24.2
BBB	30.3	24.7
BB	3.1	0.0
Divers	9.3	0.1



Echéances (en %)



Points de repère

	Catégorie I	Catégorie II	Catégorie III
Numéro de valeur	287.599	2.903.043	2.903.045
ISIN	CH0002875992	CH0029030431	CH0029030456
Investissement minimum en CHF	< 10 Mio.	10 - 30 Mio.	> 30 Mio.
TER KGAST/CAFP ² en % p.a. au 30.09.2022	0.33	0.27	0.23
dont TER fonds cibles ³ en % p.a. au 30.09.2022	0.18	0.18	0.18
Frais achat / vente en % ⁴	0.15	0.15	0.15

¹ La Morningstar Style Box™ décrit graphiquement la stratégie d'investissement dominante d'un fonds. Informations sur www.morningstar.com.

² Le ratio des charges d'exploitation TER KGAST/CAFP comprend l'entier des frais avec pour exceptions les coûts de transactions ainsi que le droit de timbre et les taxes de bourse

³ Le TER fonds cibles est composé du TER de chaque fonds cible pondéré par son poids, respectivement des fonds institutionnels de IST. Le chiffre indiqué correspond à la valeur du dernier TER calculé. Il est susceptible d'évoluer à la hausse comme à la baisse dans le futur.

⁴ en faveur du groupe de placements

Source de données pour le benchmark: ICE/JPM