

MIXTA OPTIMA 35 (MO35)

Eckdaten

| | |
|---------------------|----------------------------------|
| Depotbank | Bank Lombard Odier & Co AG |
| Lancierung | Januar 2005 |
| Währung | CHF |
| Zeichnung/Rücknahme | täglich bis 14 Uhr (T) |
| Ende Geschäftsjahr | 30. September |
| Ausschüttung | thesaurierend |
| Benchmark | MO35 Customised |
| Fondsvermögen | CHF 257.61 Mio. |
| Anzahl Positionen | 26 |
| Kursquelle | Bloomberg ISTMX35 istfunds.ch |
| NAV Kategorie I | CHF 1'912.96 |
| NAV Kategorie II | CHF 1'941.64 |
| NAV Kategorie III | CHF 1'953.17 |

Fondsmanager

| | |
|-------------------|-------------|
| Fondsmanager | IST |
| Fondsmanager seit | Januar 2005 |

Zeichnung / Rücknahme

| | |
|------------------|------------|
| Valuta Zeichnung | T + 2 Tage |
| Valuta Rücknahme | T + 2 Tage |

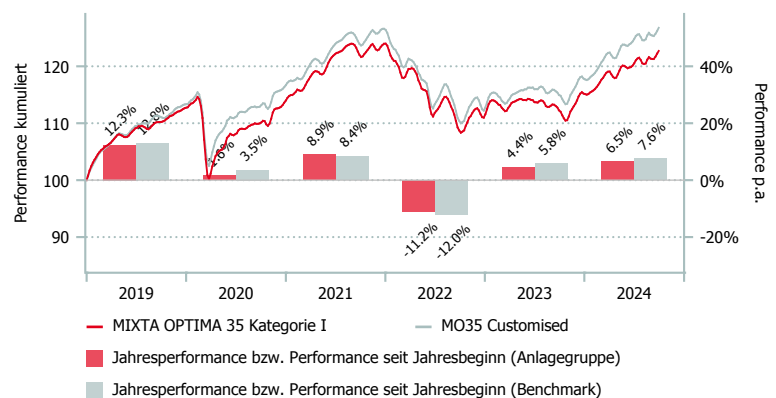
Kennzahlen

| | |
|--------------------------------------|------------|
| Duration Obligationen CHF | 6.20 Jahre |
| Duration Obligationen Fremdwährungen | 6.58 Jahre |
| Gewichtete Duration | 6.28 Jahre |

Anlagepolitik

MIXTA OPTIMA 35 ist ein aktiv bewirtschaftetes Mischvermögen, welches eine neutrale Aktienquote (ohne Immobilien) von 35% anstrebt. Daneben ist das Portfolio mit 20% in in- und ausländischen Immobilien engagiert. Die Anlagegruppe ist als kostengünstiger Fund-of-Funds konzipiert. Die Umsetzung der Anlagestrategie erfolgt so weit wie möglich mit den entsprechenden Anlagegruppen und institutionellen Fonds aus dem IST-Universum. In Segmenten, wo die IST über kein eigenes Produkt verfügt, können nach dem Best-in-Class-Prinzip Produkte von Drittanbietern eingesetzt werden. Für alle zugelassenen Anlageklassen sind nebst der Normquote zusätzlich Bandbreiten festgelegt. Die Ausrichtung auf Normquoten führt zu einem antizyklischen Anlageverhalten, das im Ergebnis langfristig bessere Renditen hervorbringen soll als prozyklische Anlagemuster. Das Mischvermögen entspricht in seiner Ausrichtung den Richtlinien des BVG (BVV2). Die Benchmark ist customised und orientiert sich an Standardindizes pro Anlagekategorie.

Performance in CHF (in %, netto nach Kosten)



| | 1 Mt. | 3 Mt. | 6 Mt. | 1 J. | 3 J.* | 5 J.* | Vol. 3 J. |
|---------------|-------|-------|-------|-------|-------|-------|-----------|
| MO35 Kat. I | 0.66 | 2.14 | 2.61 | 9.04 | 0.35 | 2.12 | 6.24 |
| MO35 Kat. II | 0.66 | 2.15 | 2.64 | 9.10 | 0.41 | 2.19 | 6.24 |
| MO35 Kat. III | 0.66 | 2.17 | 2.66 | 9.16 | 0.46 | 2.24 | 6.24 |
| BM | 0.47 | 1.82 | 3.14 | 10.04 | 0.89 | 2.59 | 6.56 |

*annualisiert

| | 2018 | 2019 | 2020 | 2021 | 2022 | 2023 | YTD |
|---------------|-------|-------|------|------|--------|------|------|
| MO35 Kat. I | -4.02 | 12.35 | 1.61 | 8.90 | -11.24 | 4.45 | 6.46 |
| MO35 Kat. II | -3.89 | 12.49 | 1.70 | 8.98 | -11.18 | 4.51 | 6.51 |
| MO35 Kat. III | -3.85 | 12.55 | 1.75 | 9.04 | -11.14 | 4.56 | 6.55 |
| BM | -2.58 | 12.84 | 3.54 | 8.41 | -12.04 | 5.80 | 7.55 |

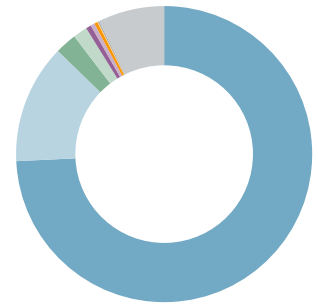
Aufteilung des Portfolios (in %)

Top 10 (in %)

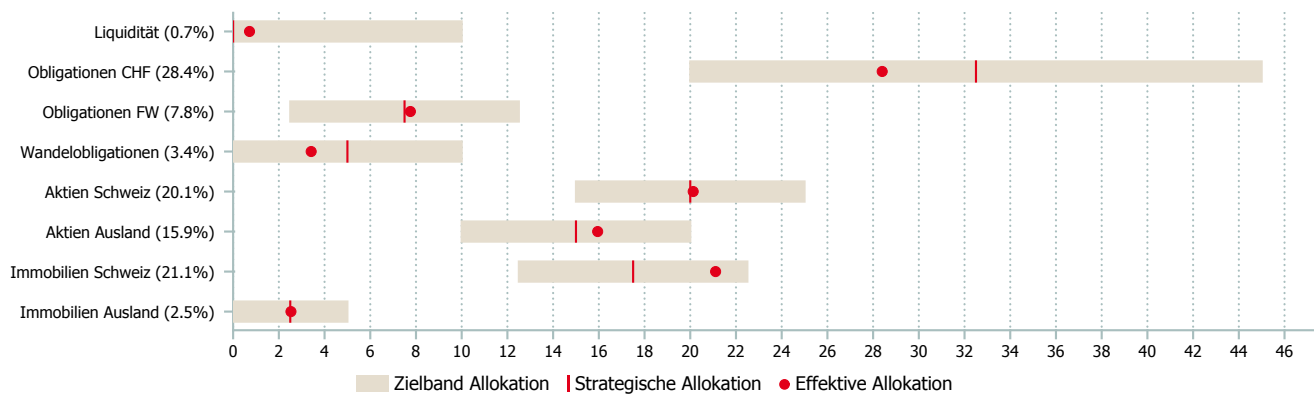
| | MO35 |
|--|------|
| IST Immo Invest Schweiz G | 17.3 |
| Avadis F OB CH INLD IST | 11.3 |
| IF IST Aktien Schweiz SPI Plus | 11.1 |
| Swiss Life IF Bond CHF Foreign I-A 1 | 6.3 |
| IF IST Globe Index | 5.9 |
| IF IST Aktien Schweiz Ergänzungswerte | 4.4 |
| IST Immo Optima Schweiz III | 3.8 |
| IF IST Aktien Global Low Vol | 3.5 |
| IST Aktien Global Small Mid Caps III | 3.5 |
| IF IST Wandelobligationen Global HDG CHF | 3.4 |

Währungen (in %)

| | MO35 |
|--------|------|
| CHF | 74.2 |
| USD | 13.0 |
| EUR | 2.4 |
| JPY | 1.6 |
| GBP | 0.6 |
| CAD | 0.4 |
| AUD | 0.4 |
| NOK | 0.1 |
| SEK | 0.1 |
| Übrige | 7.3 |



Asset Allokation (in %)



Kategorienübersicht

| | Kategorie I | Kategorie II | Kategorie III |
|---|--------------|--------------|---------------|
| Valor | 1.952.320 | 2.903.147 | 2.903.150 |
| ISIN | CH0019523205 | CH0029031470 | CH0029031504 |
| Investitionsgrösse in CHF | < 10 Mio. | 10 - 30 Mio. | > 30 Mio. |
| TER KGAST ¹ in % p.a. per 30.09.2023 | 0.54 | 0.48 | 0.43 |
| davon TER Zielfonds ² in % p.a. per 30.09.2023 | 0.32 | 0.32 | 0.32 |
| Gebühren Kauf / Verkauf in % ³ | 0.20 | 0.20 | 0.20 |

¹ Die Betriebsaufwandquote TER KGAST deckt sämtliche Kosten mit Ausnahme der Transaktionskosten und der transaktionsbezogenen steuerlichen Abgaben ab.

² Die TER Zielfonds entsprechen den gewichteten TER der unterliegenden Publikumfonds respektive der institutionellen Fonds der IST. Die Angabe entspricht der Höhe des zuletzt berechneten TER und bietet keine Gewähr für eine entsprechende Höhe in der Zukunft.

³ zu Gunsten der Anlagegruppe

Datenquelle Benchmark: Diverse/Bloomberg