

## INFRASTRUKTUR KREDITE 3 EUR (IK3)

### Eckdaten

Depotbank	Bank Lombard Odier & Co AG
Korrespondenzbank	Bank Lombard Odier & Co AG
Lancierung	Dezember 2020
Währung	EUR
Ende Geschäftsjahr	30. September
Ausschüttung	ausschüttend
Fondsvermögen	EUR 94.08 Mio.
Anzahl Positionen	12
NAV Kategorie II	EUR 1'042.52
Zugesagtes Kapital	EUR 152.90 Mio.
Abgerufenes Kapital	EUR 91.51 Mio.
Offene Kapitalzusagen	EUR 61.39 Mio.

### Fondsmanager

Fondsmanager	Edmond de Rothschild AM (UK) Ltd
Fondsmanager seit	Mai 2022

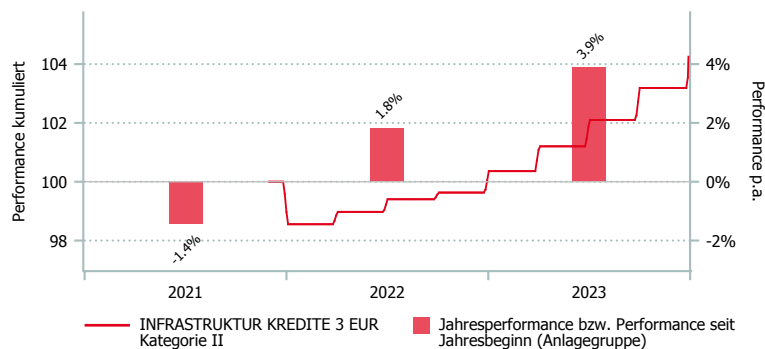
### Kennzahlen

Rendite auf Verfall	5.70%
Current Book Yield	5.83%
Modified Duration	1.91 Jahre
Weighted-Average Life	3.87 Jahre
Average Rating	BBB-

### Anlagepolitik

Die Anlagegruppe INFRASTRUKTUR KREDITE 3 EUR investiert in fixe und variabel verzinsten Darlehen, Obligationen und Schuldverschreibungen mit Restlaufzeiten von 1–10 Jahren (nach Ablauf der Aufbauphase von 24 Monaten). Die Investitionen erfolgen in Nordwest- und Südeuropa und fokussieren auf die Sektoren Elektrizität, Energie, Transport, soziale Infrastruktur, Wasser, Abwasser und Telekommunikation. Das durchschnittliche Rating des Portfolios muss «Investment Grade» (BBB) aufweisen. Der beauftragte Vermögensverwalter Edmond de Rothschild AM (UK) Ltd. verfolgt dabei die Hauptziele Stabilität & Sicherheit der Cash Flows, Maximierung der Illiquiditätsprämie und Kapitalerhaltung. Investiert wird nur in EUR, GBP und CHF. Die Referenzwährung der Anlagegruppe ist EUR, ohne jegliche Währungsabsicherung.

### Performance in EUR (in %, netto nach Kosten)



	3 Mt.	6 Mt.	9 Mt.	1 J.	3 J.*	5 J.*	Vol. 3 J.
IK3 Kat. II	1.03	2.11	3.01	3.88	-	-	-
<i>*annualisiert</i>							
	2017	2018	2019	2020	2021*	2022	YTD
IK3 Kat. II	-	-	-	-	-1.45	1.83	3.88
<i>*seit Lancierung</i>							

# INFRASTRUKTUR KREDITE 3 EUR (IK3)

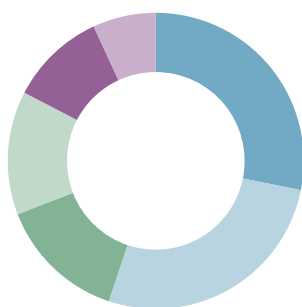
## Aufteilung des Portfolios (in %)

### Top 10 (in %)

	IK3
Float% WHITE BIDCO NOV 28	11.5
Float% CURRENTA NOV 26	10.8
2.34% TANQUID JUN 26	10.8
5.93% EGEA GROUP MAY 30	10.8
5.27% KINLAND PROPERTY APR 28	10.5
Float% EDGECONNEX NOV 29	10.3
Float% TEL. LA MANCHA JUN 34	8.6
6.56% ARTEMIS LU BIDCO Aug 29	6.9
Float% ANTIN ELEPHANT JUL 29	6.4
Float% TYNDALL JUN 29	5.4

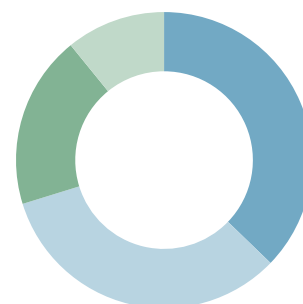
### Länder (in %)

	IK3
Niederlande	28.2
Deutschland	27.0
Spanien	14.0
Grossbritannien	13.5
Finnland	10.5
Frankreich	6.9



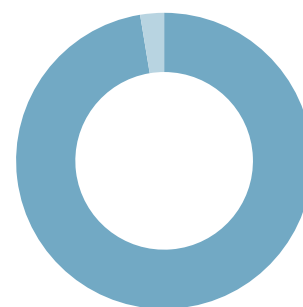
### Sektoren (in %)

	IK3
Telekommunikation	37.0
Soziale Infrastruktur	32.8
Energie	18.8
Wasser und Abwasser	10.8
Elektrizität	0.0
Transport	0.0



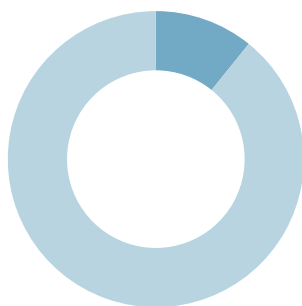
### Währungen (in %)

	IK3
EUR	97.4
GBP	2.6
CHF	0.0



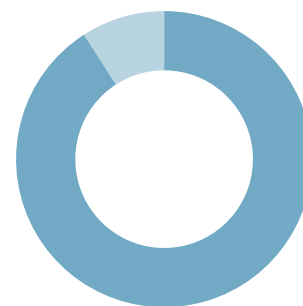
### Rating (in %)

	IK3
BBB	10.8
BBB-	89.2



### Allokationsart (in %)

	IK3
Brownfield	90.9
Greenfield	9.1



## Kategorienübersicht

Valor	Kategorie II
ISIN	55.162.546
Investitionsgrösse in EUR	CH0551625467
TER KGAST <sup>1</sup> in % p.a. per 30.09.2023	>10 Mio.
Gebühren Kauf <sup>2</sup>	0.51
	-

<sup>1</sup> Die Betriebsaufwandquote TER KGAST deckt sämtliche Kosten mit Ausnahme der Transaktionskosten und der transaktionsbezogenen steuerlichen Abgaben ab.

<sup>2</sup> zu Gunsten der Anlagegruppe