

## INFRASTRUCTURE DEBT 3 EUR (IK3)

### Aperçu du fonds

Banque dépositaire	Banque Lombard Odier & Cie SA
Banque correspondante	Banque Lombard Odier & Cie SA
Année de lancement	Décembre 2020
Monnaie	EUR
Clôture de l'exercice	30 septembre
Distribution	distribution
Fortune totale	EUR 64.29 mn
Nombre de positions	8
VNI Catégorie II	EUR 1'031.89
Promesses souscr.	EUR 152.90 mn
Capital appelé	EUR 62.69 mn
Promesses restantes	EUR 90.21 mn

### Gérant du fonds

Gérant du fonds	Edmond de Rothschild AM (UK) Ltd
Gérant du fonds dès	Mai 2022

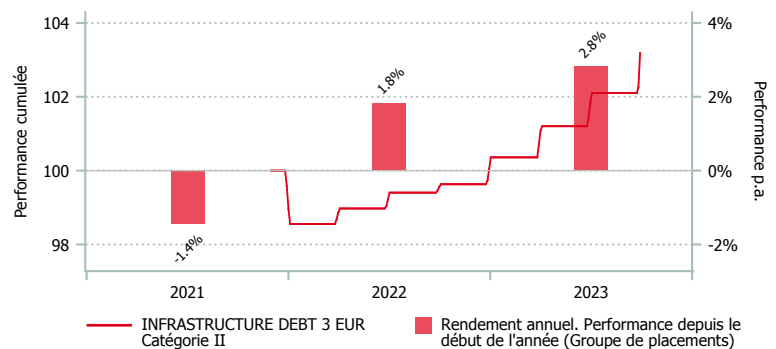
### Chiffres clés

Rendement à l'échéance	5.38%
Current Book Yield	5.40%
Duration modifiée	2.04 années
Weighted-Average Life	5.59 années
Rating moyen	BBB-

### Politique d'investissement

Le groupe de placements INFRASTRUCTURE DEBT 3 EUR investit directement dans des crédits à taux d'intérêt fixe ou variable (prêts, obligations ou autres titres de dette) d'une durée résiduelle allant de 1 à 10 ans (après la phase de construction d'une durée de 24 mois). Les investissements sont opérés en Europe du Nord-Ouest et du Sud dans les secteurs de l'électricité et de l'énergie, des transports, des infrastructures sociales, de l'eau et du traitement de l'eau et des télécommunications. La notation moyenne du portefeuille est au moins « investment grade » (BBB). Stabilité et sécurité des cash flows, maximisation de la prime d'illiquidité et protection du capital constituent les principaux objectifs du gérant Edmond de Rothschild AM (UK) Ltd. Les investissements sont effectués exclusivement en EUR, GBP et CHF. La monnaie de référence du groupe de placements est l'EUR, sans aucune couverture des risques de change.

### Performance en EUR (en %, nette de frais)



	3 m.	6 m.	9 m.	1 a.	3 a.*	5 a.*	Vol. 3 a.
IK3 cat. II	1.06	1.96	2.82	3.57	-	-	-
<i>*annualisée</i>							
	2017	2018	2019	2020	2021*	2022	YTD
IK3 cat. II	-	-	-	-	-1.45	1.83	2.82
<i>*depuis lancement</i>							



# INFRASTRUCTURE DEBT 3 EUR (IK3)

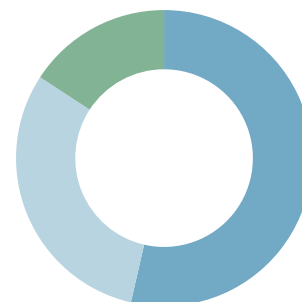
## Répartition du portefeuille (en %)

### Top 10 (en %)

	IK3
2.34% Tanquid Jun 26	15.8
5.93% EGEA GROUP MAY 30	15.8
5.27% KINLAND PROPERTY APR 28	14.8
Float% Edgeconnex Nov 29	14.3
Float% Tel. La Mancha Jun 34	12.7
6.56% ARTEMIS LU BIDCO Aug 29	9.4
Float% ANTIN ELEPHANT JUL 29	9.2
Float% Tyndall Jun 29	7.9

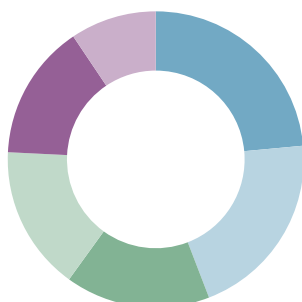
### Secteurs (en %)

	IK3
Télécommunications	53.6
Infrastructures sociales	30.6
Energie	15.8
Electricité	0.0
Transport	0.0




### Répartition géographique (en %)

	IK3
Pays-Bas	23.5
Espagne	20.6
Allemagne	15.8
Royaume-Uni	15.8
Finlande	14.8
France	9.4



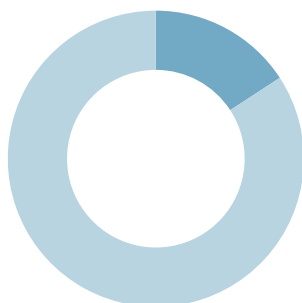
### Répartition monétaire (en %)

	IK3
EUR	100.1
CHF	-0.1




### Rating (en %)

	IK3
BBB	15.8
BBB-	84.2



### Types d'investissements (en %)

	IK3
Brownfield	100.0
Greenfield	0.0



## Points de repère

	Catégorie II
Numéro de valeur	55.162.546
ISIN	CH0551625467
Investissement minimum en EUR	> 10 Mio.
TER KGAST/CAFP <sup>1</sup> en % p.a. au 30.09.2023	0.51
Frais achat <sup>2</sup>	-

<sup>1</sup> Le ratio des charges d'exploitation TER KGAST/CAFP comprend l'entier des frais avec pour exceptions les coûts de transactions ainsi que le droit de timbre et les taxes de bourse

<sup>2</sup> en faveur du groupe de placements