

PRIVATE EQUITY 3 IMPACT EUR (PE3)

Aperçu du fonds

Dépositaire	IST3 Fondation d'investissement
Banque correspondante	Banque Lombard Odier & Cie SA
Année de lancement	Juillet 2023
Monnaie	EUR
Clôture de l'exercice	30 septembre
Distribution	distribution
Fortune totale	EUR 10.21 mn
Nombre de positions	3
VNI Catégorie I	EUR 1'146.10
VNI Catégorie II	EUR 1'154.70
VNI Catégorie III	EUR 1'162.98
Promesses souscr.	EUR 91.80 mn
Capital appelé	EUR 8.81 mn
Promesses restantes	EUR 82.99 mn

Gérant du fonds

Gérant du fonds	Schroders Capital Management (Switzerland) AG
Gérant du fonds dès	Juillet 2023

Kennzahlen in EUR (seit Lancierung)

IRR Cat. I	39.41%
IRR Cat. II	32.22%
IRR Cat. III	34.19%
TVPI Cat. I	1.14x
TVPI Cat. II	1.15x
TVPI Cat. III	1.16x
DPI Cat. I	-
DPI Cat. II	-
DPI Cat. III	-

Politique d'investissement

Le groupe de placements PRIVATE EQUITY 3 IMPACT EUR investit directement et indirectement dans des entreprises non cotées. Il présente un risque accru par rapport aux placements traditionnels et ne convient donc qu'aux investisseurs ayant une propension élevée à prendre des risques.

Ce groupe de placements fait partie de la catégorie des « Placements alternatifs » au sens de l'art. 53 al. 1, let. e OPP2.

Les investissements d'impact (« Impact Investing ») visent à obtenir un impact positif mesurable, que ce soit d'un point de vue social, économique ou environnemental. Dans ce contexte, le groupe de placements se concentre sur les gérants de fonds et les entreprises qui apportent une contribution positive aux modèles d'entreprise et aux sociétés qui prennent des mesures en faveur de l'humanité et de l'espace vital de la planète Terre, dans le but d'éradiquer la pauvreté, de réduire les inégalités, de protéger l'environnement et de garantir la paix et la prospérité collectives. Cette stratégie offre à chaque investisseur l'opportunité de jouer un rôle important dans la construction d'un avenir plus durable tout en conservant le plein potentiel de rendement.

IRR Performance en EUR (en %, nette de frais)

	3 m.	6 m.	9 m.*	1 a.	3 a.	5 a.	Vol. 3 a.
PE3 cat. I	-6.00	39.41*	-	-	-	-	-
PE3 cat. II	-5.12	24.57	32.22	-	-	-	-
PE3 cat. III	-4.24	25.23	34.19	-	-	-	-

	2018	2019	2020	2021	2022	2023*	YTD
PE3 cat. I	-	-	-	-	-	162.13	-6.00
PE3 cat. II	-	-	-	-	-	77.26	-5.12
PE3 cat. III	-	-	-	-	-	17.52	-4.24

*depuis lancement

PRIVATE EQUITY 3 IMPACT EUR (PE3)

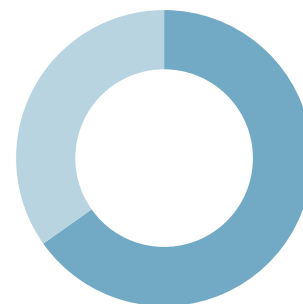
Répartition du portefeuille (en %)

Top 10 Look-through (en %)

	PE3
Summa Circular (No. 2) AB	40.7
Physidia (Columna Fund III)	35.3
Adler Smart Solutions (CleanWorld)	24.0


Secteurs (en %)

	PE3
Industrie	65.2
Santé	34.8



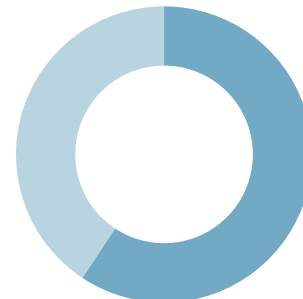
Régions (en %)

	PE3
Europe (ex CH)	100.0




Types d'investissements (en %)

	PE3
Investissements/co-invest.	59.3
Fonds secondaires	40.7



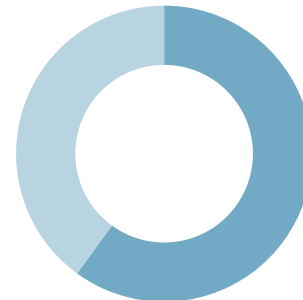
Répartition monétaire (en %)

	PE3
EUR	100.0



Stratégies (en %)

	PE3
Small buyout	60.0
Mid buyout	40.0



Points de repère

	Catégorie I	Catégorie II	Catégorie III
Numéro de valeur	121019697	121019700	121019701
ISIN	CH1210196973	CH1210197005	CH1210197013
TER KGAST/CAFP ¹ en % p.a. au 30.09.2023	-	0.88	0.87
Frais achat ²	0.15% (souscription), EUR 140 (appel de fonds)	0.15% (souscription), EUR 140 (appel de fonds)	0.15% (souscription), EUR 140 (appel de fonds)

¹ Le ratio des charges d'exploitation TER KGAST/CAFP comprend l'entier des frais avec pour exceptions les coûts de transactions ainsi que le droit de timbre et les taxes de bourse

² en faveur du groupe de placements