



# GOVERNO BOND (GB)

## Aperçu du fonds

Banque dépositaire	Banque Lombard Odier & Cie SA
Année de lancement	Mars 1990
Monnaie	CHF
Souscription/Rachat	quotidien jusqu'à 14 h (T)
Clôture de l'exercice	30 septembre
Distribution	aucune, capitalisation
Indice de référence 1	JPM Customised
Indice de référence 2	JPM GBI
Fortune totale	CHF 40.64 mn
Portefeuille de base	CHF 89.47 mn
Nombre de positions	110
Source	Bloomberg ISTGOVB istfunds.ch
VNI Catégorie I	CHF 990.68
VNI Catégorie II	CHF 1'011.47
VNI Catégorie III	CHF 1'021.59

## Gérant du fonds

Gérant du fonds	ZKB
Gérant du fonds dès	Août 2019
Signataire UNPRI	oui

## Souscription / Rachat

Valeur souscription	T + 2 jours
Valeur remboursement	T + 2 jours

## Chiffres clés

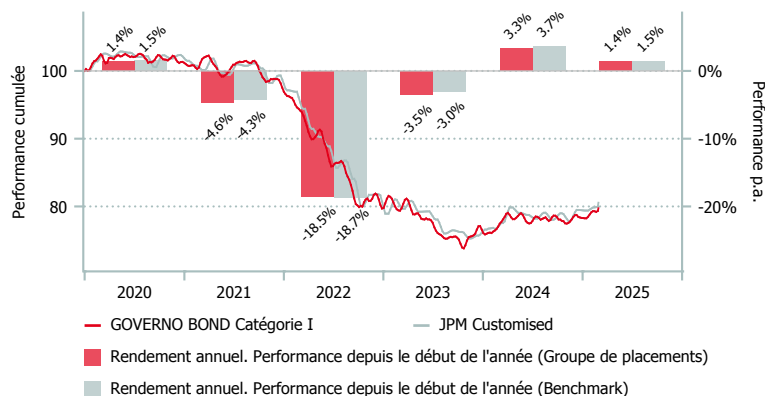
Rendement à l'échéance	3.47%
Duration modifiée	7.28 années
Tracking Error ex-post	0.43%
Rating moyen	AA

## Politique d'investissement

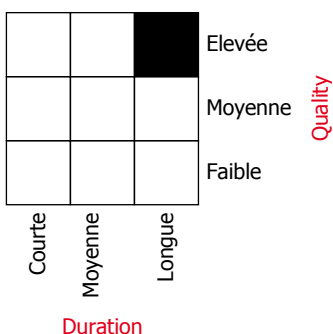
GOVERNO BOND est un groupe de placements géré activement, investi en emprunts libellés en monnaies étrangères émis par des Etats étrangers, des Etats fédérés ou encore des débiteurs assortis d'une garantie d'Etat. Les limites par débiteur peuvent être dépassées selon l'art. 54 OPP 2. La pondération neutre est de 55% pour l'Europe, 35% pour le dollar et 10% pour le JPY. Au maximum 25% du groupe de placements peuvent être investis dans des emprunts d'Etat fédérés ou des obligations assorties d'une garantie étatique pour autant que leur notation soit bonne. Ces emprunts peuvent substituer des emprunts d'Etat. Les investissements hors monnaies comprises dans l'indice de référence sont limités à 10% des avoirs du groupe de placements. Le rating moyen du portefeuille doit être au minimum de A+.

L'indice de référence est customisé et composé des indices régionaux et par pays de l'univers J.P. Morgan World Government Bond.

## Performance en CHF (en %, nette de frais)



## Style Box<sup>1</sup>



	1 m.	3 m.	6 m.	1 a.	3 a.*	5 a.*	Vol. 3 a.
GB cat. I	0.82	1.14	2.96	4.01	-5.39	-4.93	6.53
GB cat. II	0.82	1.15	2.99	4.07	-5.33	-4.87	6.53
GB cat. III	0.82	1.16	3.01	4.11	-5.29	-4.83	6.53
BM 1	0.87	1.36	3.21	5.01	-5.16	-4.72	6.50
BM 2	1.11	1.92	3.99	4.58	-4.94	-4.67	5.97

\*annualisée

	2019	2020	2021	2022	2023	2024	YTD
GB cat. I	3.85	1.41	-4.61	-18.50	-3.51	3.34	1.42
GB cat. II	3.98	1.49	-4.55	-18.45	-3.45	3.40	1.43
GB cat. III	4.04	1.54	-4.51	-18.42	-3.41	3.44	1.43
BM 1	4.50	1.50	-4.29	-18.74	-2.97	3.66	1.46
BM 2	4.14	0.12	-3.62	-16.03	-5.27	3.74	1.80

## Répartition du portefeuille (en %)

## Top 10 (en %)

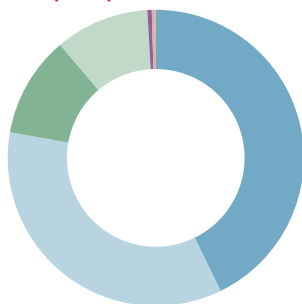
	GB
1 5/8 US TREAS Aug29 E29 15.08.2029	5.9
0.005% JAPAN JUN25 S449 01.06.2025	3.9
1.375%US TREAS NOTE NOV31 15.11.2031	3.4
1 1/4 US TREAS JUN28 SM28 30.06.2028	3.2
1%US TREAS NOTE JUL28 31.07.2028	2.3
0% Germany May35 15.05.2035	2.2
3% TREAS FRENCH 33 REGS 25.05.2033	2.2
1.3% GERMANY 27 S186 REGS 15.10.2027	2.1
1/4 US TREAS NOTE JUN25 30.06.2025	2.0
1 3/8 US TREAS BOND NOV40 15.11.2040	2.0

## Secteurs (en %)

	GB
Treasuries	86.0
Agences gouvernementales	10.1
Supranational	2.5
Autorités locales	1.4

## Répartition monétaire (en %) et durée (en a.)

	GB	Dur. mod.
EUR	42.8	7.1
USD	35.0	5.8
GBP	11.1	9.3
JPY	10.3	8.7
DKK	0.5	8.4
SEK	0.3	7.0
CHF	0.1	-
NOK	0.0	-
NZD	0.0	-
Divers	0.0	-



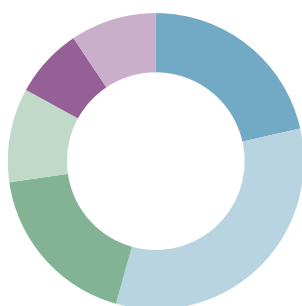
## Répartition géographique (en %)

	GB
Etats-Unis	33.1
Japon	10.3
Allemagne	9.9
Royaume-Uni	9.8
Italie	9.4
Espagne	7.6
France	7.2
Pays-Bas	5.8
Belgique	3.6
Autres	3.3

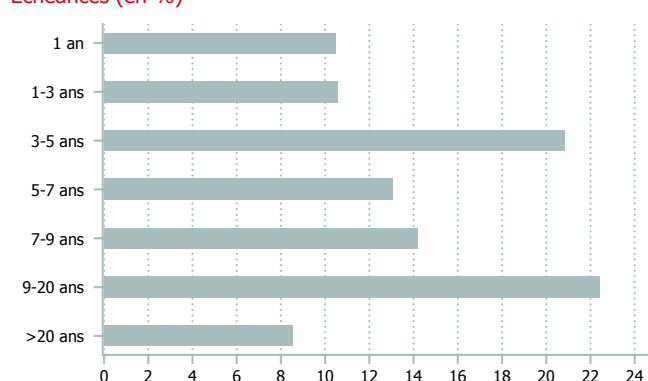


## Rating (en %)

	GB
AAA	21.5
AA+	32.9
AA-	18.4
A+	10.3
A-	7.6
BBB	9.4
sans rating	0.0



## Echéances (en %)



## Points de repère

	Catégorie I	Catégorie II	Catégorie III
Numéro de valeur	277.252	2.902.911	2.902.918
ISIN	CH0002772520	CH0029029110	CH0029029185
Investissement minimum en CHF	< 10 Mio.	10 - 30 Mio.	> 30 Mio.
TER KGAST/CAFP <sup>2</sup> en % p.a. au 30.09.2024	0.34	0.28	0.24
dont TER fonds cibles <sup>3</sup> en % p.a. au 30.09.2024	0.18	0.18	0.18
Frais achat / vente en % <sup>4</sup>	0.05	0.05	0.05

<sup>1</sup> La Style Box décrit graphiquement la stratégie d'investissement dominante d'un fonds.

<sup>2</sup> Le ratio des charges d'exploitation TER KGAST/CAFP comprend l'entier des frais avec pour exceptions les coûts de transactions ainsi que le droit de timbre et les taxes de bourse

<sup>3</sup> Le TER fonds cibles est composé du TER de chaque fonds cible pondéré par son poids, respectivement des fonds institutionnels de IST. Le chiffre indiqué correspond à la valeur du dernier TER calculé. Il est susceptible d'évoluer à la hausse comme à la baisse dans le futur.

<sup>4</sup> en faveur du groupe de placements

Source de données pour le benchmark: JPM