

GOVERNO BOND HEDGED CHF (GBH)

Eckdaten

Depotbank	Bank Lombard Odier & Co AG
Lancierung	April 2010
Währung	CHF
Zeichnung/Rücknahme	täglich bis 14 Uhr (T)
Ende Geschäftsjahr	30. September
Ausschüttung	thesaurierend
Benchmark	JPM Customised Hedged CHF
Fondsvermögen	CHF 24.04 Mio.
Basisportfolio	CHF 99.22 Mio.
Anzahl Positionen	110
NAV Kategorie III	CHF 1'192.51

Fondsmanager

Fondsmanager	ZKB
Fondsmanager seit	August 2019
Unterzeichnung UNPRI	ja

Zeichnung / Rücknahme

Valuta Zeichnung	T + 2 Tage
Valuta Rücknahme	T + 2 Tage

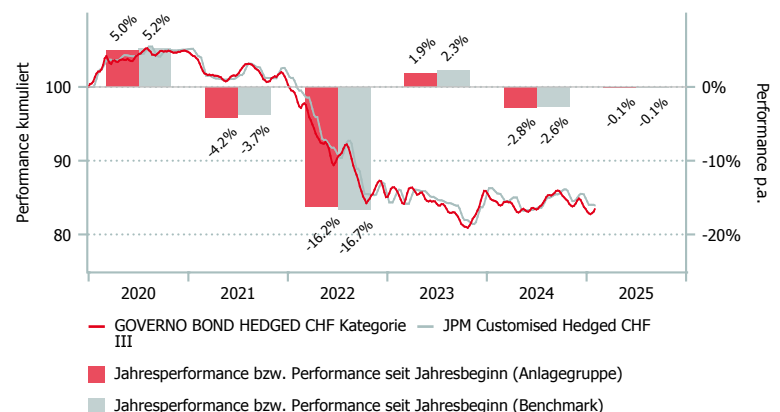
Kennzahlen

Rendite auf Verfall	3.56%
Modified Duration	7.36 Jahre
Tracking Error ex-post	0.48%
Average Rating	AA

Anlagepolitik

GOVERNO BOND HEDGED CHF ist eine aktiv verwaltete Anlagegruppe, die in Fremdwährungsanleihen ausländischer Staaten, Gliedstaaten und Schuldern mit Staatsgarantie investiert. Die Anlagegruppe darf die Schuldnerbegrenzung gemäss Art. 54 BVV 2 überschreiten. Die neutrale Blockgewichtung beträgt 55% für Europa, 35% für Dollar und 10% für den Yen. Das Währungsrisiko ist systematisch gegen den CHF abgesichert. Maximal 25% der Anlagegruppe können in Anleihen von Gliedstaaten oder Anleihen mit Staatsgarantie angelegt werden, sofern diese von hoher Bonität sind. Diese Anleihen werden als Substitute für Staatsanleihen verwendet. Zur Wahrnehmung von Opportunitäten dürfen maximal 10% der Anlagegruppe ausserhalb der Benchmarkwährungen angelegt werden. Das Durchschnittsrating des Portfolios muss mindestens A+ betragen. Die Benchmark ist customized und setzt sich zusammen aus den Regionen respektive Länderindizes aus dem J.P. Morgan WGBI Universum, hedged in CHF.

Performance in CHF (in %, netto nach Kosten)



Style Box¹

			Hoch
			Mittel
			Tief
Kurz	Mittel	Lang	Quality
			Duration

	1 Mt.	3 Mt.	6 Mt.	1 J.	3 J.*	5 J.*	Vol. 3 J.
GBH Kat. III	-0.09	-0.64	-1.52	-2.10	-5.52	-4.03	6.54
BM	-0.09	-0.69	-1.22	-1.85	-5.51	-3.88	6.50
*annualisiert							
	2019	2020	2021	2022	2023	2024	YTD
GBH Kat. III	4.36	4.99	-4.18	-16.17	1.86	-2.80	-0.09
BM	4.95	5.16	-3.75	-16.67	2.28	-2.60	-0.09

GOVERNO BOND HEDGED CHF (GBH)

Aufteilung des Portfolios (in %)

Top 10 (in %)

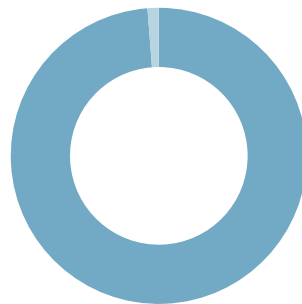
	GBH
1 5/8 US TREAS Aug29 E29 15.08.2029	6.2
0.005% JAPAN JUN25 S449 01.06.2025	3.4
1 3/8 US Treas Note Nov31 15.11.2031	3.0
1 1/4 US TREAS JUN28 SM28 30.06.2028	2.9
1%US TREAS NOTE JUL28 31.07.2028	2.9
0.45%ITALY BTP FEB29 REGS 15.02.2029	2.5
1/4 US TREAS NOTE JUN25 30.06.2025	2.5
2 1/4 US Treas Note Feb27 15.02.2027	2.2
1.45% SPAIN APR29 30.04.2029	2.1
1 3/8 US TREAS BOND NOV40 15.11.2040	2.0

Branchen (in %)

	GBH
Treasuries	87.3
Agencies	9.2
Supranationale	2.3
Lokale Behörden	1.2
Nicht klassifizierbare Anlagefonds	0.0

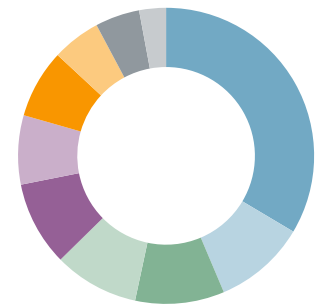
Währungen (in %)

	GBH
CHF	98.8
Übrige	1.2



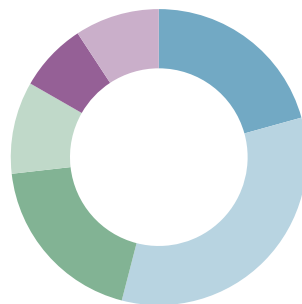
Länder (in %)

	GBH
USA	33.5
Japan	10.1
Grossbritannien	9.7
Deutschland	9.3
Italien	9.2
Frankreich	7.5
Spanien	7.5
Niederlande	5.3
Belgien	4.9
Übrige	2.9



Rating (in %)

	GBH
AAA	20.7
AA+	33.3
AA-	19.2
A+	10.1
A-	7.5
BBB	9.2
ohne Rating	0.0



Fälligkeiten (in %)



Kategorienübersicht

	Kategorie I *	Kategorie II *	Kategorie III
Valor	10.964.561	19.376.713	10.964.589
ISIN	CH0109645611	CH0193767131	CH0109645892
Investitionsgrösse in CHF	< 10 Mio.	10 - 30 Mio.	> 30 Mio.
TER KGAST ² in % p.a. per 30.09.2024	-	0.28	0.24
davon TER Zielfonds ³ in % p.a. per 30.09.2024	-	0.18	0.18
Gebühren Kauf / Verkauf in % ⁴	0.10	0.10	0.10

¹ Die Style Box zeigt die Anlagestrategie eines Fonds an.

² Die Betriebsaufwandquote TER KGAST deckt sämtliche Kosten mit Ausnahme der Transaktionskosten und der transaktionsbezogenen steuerlichen Abgaben ab.

³ Die TER Zielfonds entsprechen den gewichteten TER der unterliegenden Publikumfonds respektive der institutionellen Fonds der IST. Die Angabe entspricht der Höhe des zuletzt berechneten TER und bietet keine Gewähr für eine entsprechende Höhe in der Zukunft.

⁴ zu Gunsten der Anlagegruppe

* zur Zeit nicht aktiv

Datenquelle Benchmark: JPM