

# GLOBE INDEX HEDGED CHF (GIH)

## Aperçu du fonds

Banque dépositaire	Banque Lombard Odier & Cie SA
Année de lancement	Juin 2015
Monnaie	CHF
Souscription/Rachat	quotidien jusqu'à 14 h (T)
Clôture de l'exercice	30 septembre
Distribution	aucune, capitalisation
Indice de référence	MSCI World ex Switzerland Net Dividends hedged
Fortune totale	CHF 1.74 md
Portefeuille de base	CHF 2.41 md
Nombre de positions	1'282
Source	Bloomberg ISTGIHG istfunds.ch
VNI Catégorie II	CHF 2'394.68
VNI Catégorie G	CHF 2'418.70

## Gérant du fonds

Gérant du fonds	Pictet AM
Gérant du fonds dès	Juin 2015
Signataire UNPRI	oui

## Souscription / Rachat

Valeur souscription	T + 3 jours
Valeur remboursement	T + 3 jours

## Chiffres clés

Tracking Error ex-post	0.13%
Beta	1.00

## ESG

Exercice des droits de vote	Oui
Liste d'exclusion	Oui

## Style Box<sup>1</sup>

			Grande
			Moyenne
			Petite
Valeur	Blend	Croissance	Size
			Style

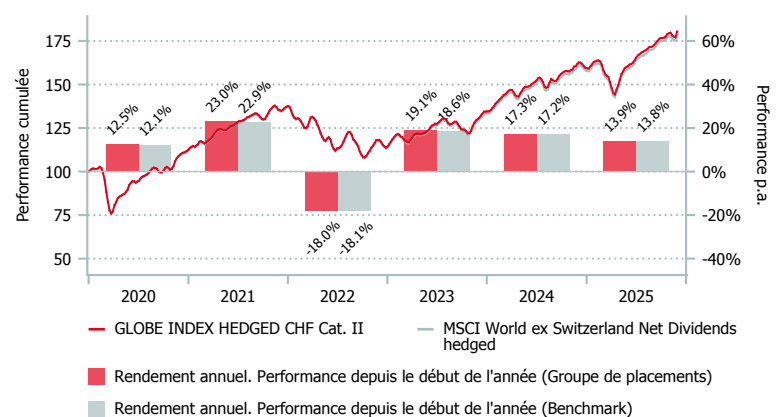
## Politique d'investissement

GLOBE INDEX HEDGED CHF est un groupe de placements géré passivement qui réplique l'indice mondial MSCI World sans la Suisse. Le risque de change est systématiquement couvert au minimum à hauteur de 95%. L'objectif est de reproduire cet indice avec une marge d'erreur minimale. La marge d'erreur annuelle ex-ante ne doit pas dépasser 0.15%. GLOBE INDEX HEDGED CHF est géré selon la méthode de la « réplique quasi parfaite » selon laquelle toutes les composantes de l'indice sont reproduites le plus fidèlement possible compte tenu des frais de transaction et de la liquidité du marché. Les ajustements de pondérations sont effectués de manière analogue à ceux de l'indice de référence. Les couvertures de change sont opérées sur base mensuelle.

Les critères ESG de l'association suisse pour des investissements responsables (SVVK-ASIR) sont appliqués. Le portefeuille ne comprend pas les titres exclus par l'ASIR. Les entreprises (sociétés minières ou producteurs d'électricité), qui réalisent plus de 25 % de leurs chiffres d'affaires à partir du charbon thermique, sont également exclues de l'univers d'investissement, selon les classifications de Sustainalytics. Les droits de vote sont activement exercés par le gestionnaire sur la base des recommandations de spécialistes de la gouvernance d'entreprise.

Pour plus d'informations, voir la fiche ESG sous [www.istfunds.ch/produits-cours](http://www.istfunds.ch/produits-cours).

## Performance en CHF (en %, nette de frais)



	1 m.	3 m.	6 m.	1 a.	3 a.*	5 a.*	Vol. 3 a.
GIH cat. II	-0.14	5.16	12.59	11.27	14.59	10.65	11.29
GIH cat. G	-0.14	5.19	12.65	11.38	14.71	10.76	11.29
BM	-0.16	5.15	12.61	11.24	14.35	10.47	11.29

\*annualisée

	2019	2020	2021	2022	2023	2024	YTD
GIH cat. II	24.34	12.46	23.03	-18.03	19.05	17.32	13.87
GIH cat. G	24.47	12.57	23.15	-17.94	19.17	17.44	13.97
BM	24.20	12.13	22.89	-18.11	18.56	17.16	13.85

# GLOBE INDEX HEDGED CHF (GIH)

## Répartition du portefeuille (en %)

### Top 10 (en %)

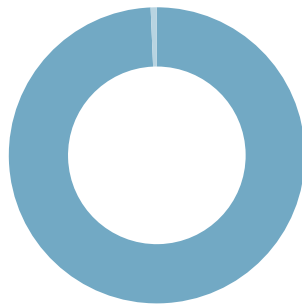
	GIH	BM
Nvidia Corp	5.3	5.3
Apple	5.1	5.1
Microsoft	4.3	4.3
Amazon com	2.8	2.8
Alphabet A	2.3	2.3
Broadcom Inc	2.2	2.2
Alphabet C	1.9	1.9
Meta Platforms A	1.7	1.7
Tesla	1.5	1.5
Eli Lilly & Co	1.1	1.1

### Secteurs (en %)

	GIH	BM
Services informatiques	27.8	28.0
Finance	16.3	16.3
Industrie	10.9	10.9
Consomm. non essentielle	10.0	10.1
Santé	9.2	9.3
Services télécom	9.1	9.1
Biens de consom. de base	5.1	5.2
Energie	3.4	3.5
Matériaux	3.0	3.0
Services publics	2.7	2.7
Immobiliers	1.9	1.9
Non Classifiable Funds	0.2	0.0
Autres (liq. comp.)	0.3	0.0

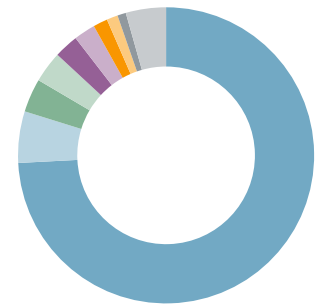
### Répartition monétaire (en %)

	GIH
CHF	99.3
Divers	0.7



### Répartition géographique (en %)

	GIH	BM
Etats-Unis	74.2	74.2
Japon	5.6	5.6
Royaume-Uni	3.7	3.7
Canada	3.4	3.4
France	2.7	2.7
Allemagne	2.4	2.4
Australie	1.6	1.6
Pays-Bas	1.2	1.2
Espagne	0.9	0.9
Divers	4.4	4.4



## Points de repère

	Cat. I *	Cat. II	Cat. III *	Cat. G
Numéro de valeur	28.241.795	28.243.176	28.243.180	28.243.326
ISIN	CH0282417952	CH0282431763	CH0282431805	CH0282433264
Investissement minimum en CHF	< 10 Mio.	10 - 30 Mio.	30 - 50 Mio	> 50 Mio.
TER KGAST/CAFP <sup>2</sup> en % p.a. au 30.09.25	-	0.16	0.08	0.06
dont TER fonds cibles <sup>3</sup> en % p.a. au 30.09.25	-	0.05	0.05	0.05
Frais achat / vente en % <sup>4</sup>	0.15/0.10	0.15/0.10	0.15/0.10	0.15/0.10

<sup>1</sup> La Style Box décrit graphiquement la stratégie d'investissement dominante d'un fonds.

<sup>2</sup> Le ratio des charges d'exploitation TER KGAST/CAFP comprend l'entier des frais avec pour exceptions les coûts de transactions ainsi que le droit de timbre et les taxes de bourse

<sup>3</sup> Le TER fonds cibles est composé du TER de chaque fonds cible pondéré par son poids, respectivement des fonds institutionnels de IST. Le chiffre indiqué correspond à la valeur du dernier TER calculé. Il est susceptible d'évoluer à la hausse comme à la baisse dans le futur.

<sup>4</sup> en faveur du groupe de placements

\* cat. non encore ouverte

Source de données pour le benchmark: MSCI