

# INSURANCE LINKED STRATEGIES HEDGED CHF (ILH)

## Aperçu du fonds

Banque dépositaire	Banque Lombard Odier & Cie SA
Année de lancement	Mars 2016
Monnaie	CHF
Souscription/Rachat	voir prospectus
Clôture de l'exercice	30 septembre
Distribution	aucune, capitalisation
Fortune totale	CHF 34.04 mn
Portefeuille de base	CHF 197.01 mn
Nombre de positions	195
Nombre de contreparties	92
Source	Bloomberg ISTILH3 istfunds.ch
VNI Catégorie III	CHF 114.59
Blended VNI* Cat.III	CHF 111.96

\* Blended NAV: VNI combinée des 2 groupes de placements IST ILS Hedged CHF et IST ILSSP.

## Gérant du fonds

Gérant du fonds	Securis Investment Partners LLP
Gérant du fonds dès	Mars 2016
Signataire UNPRI	oui

## Souscription / Rachat

Valeur souscription	voir prospectus
Valeur remboursement	voir prospectus

## Chiffres clés

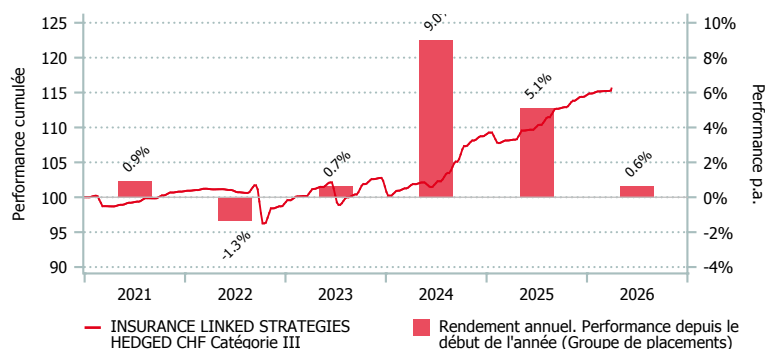
Tail-Value-at-Risk 99%	40.69%
Perte attendue	2.07%
Rendement attendu	5.22%

## Politique d'investissement

Le groupe de placements INSURANCE LINKED STRATEGIES HEDGED CHF investit globalement dans des instruments d'assurance titrisés (Insurance Linked Securities, par exemple Cat Bonds) et non titrisés (dérivés, contrats de gré à gré), dont la valeur et l'évolution dépendent de la survenance d'événements assurés. Il comporte un risque de placement accru par rapport à des placements traditionnels et implique une propension au risque plus élevée de la part des investisseurs. Mis à part des liquidités, l'univers de placement se compose exclusivement de placements en instruments liés à l'assurance dans le domaine des catastrophes naturelles. L'accent est placé sur une large diversification de risques d'assurance indépendants les uns des autres.

Les investissements sont réalisés indirectement à travers un fonds cible « Securis II – SPC – Segregated Portfolio eleven – IST-ILS » de la société de fonds « Securis II Fund – SPC » domiciliée aux Iles Caimans.

## Performance en CHF (en %, nette de frais)



	1 m.	3 m.	6 m.	1 a.	3 a.*	5 a.*	Vol. 3 a.
ILH cat. III	0.32	0.63	2.38	6.77	4.53	3.21	3.42
ILH Blended cat. III	0.33	0.71	2.45	6.12	3.85	2.60	3.28

\*annualisée

	2020	2021	2022	2023	2024	2025	YTD
ILH cat. III	2.59	0.94	-1.35	0.66	9.01	5.12	0.63
ILH Blended cat. III	2.59	1.30	-2.04	0.63	7.16	4.79	0.71

# INSURANCE LINKED STRATEGIES HEDGED CHF (ILH)

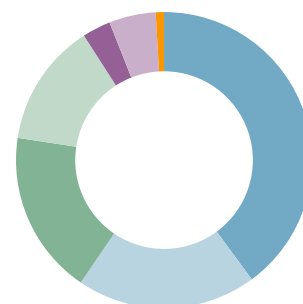
## Répartition du portefeuille (en %)

### Top 10 (en %)

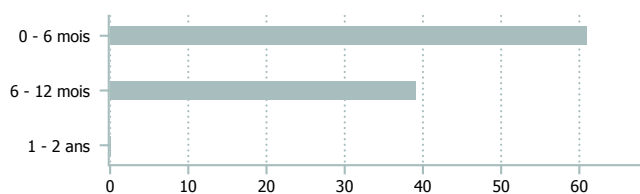
	ILH
Fronted Facility All Perils WW A	17.2
Quota Share All Perils NA	4.5
Fronted Facility All Perils WW B	4.4
Quota Share All Perils WW	3.3
Occ. Exc. of loss All Perils WW A	2.5
Occ. Exc. of loss All Perils WW B	2.3
Aggr. Exc. of loss Hurricane NA	2.1
Occ. Exc. of loss All Perils WW C	1.9
Aggr. Exc. of loss Hurricane&Earthqu NA	1.8
Occ. Exc. of loss All Perils NA	1.8

### Instruments (en %)

	ILH
ILS (Cat Bonds)	39.9
Direct traditional RE contracts	19.6
Retro XS	17.9
Retro QS	13.5
ILW, CWIL	3.1
Off Risk	5.1
Autres (liq. comp.)	0.9

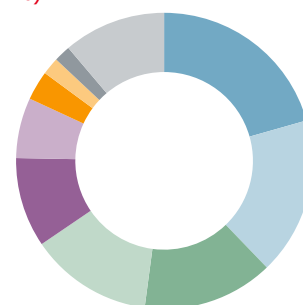


### Liquidité des placements (en %)



### Participation à la perte attendue (en %)

	ILH
US EQ	20.6
Florida WS	17.2
Gulf WS	14.3
North East WS	13.4
Atlantic WS	9.8
EU WS	6.6
NA Tornado	3.2
JP EQ	1.9
US WF	1.8
Divers	11.2



## Points de repère

	Catégorie I *	Catégorie II *	Catégorie III
Numéro de valeur	31.131.494	31.131.874	31.137.216
ISIN	CH0311314949	CH0311318742	CH0311372160
Investissement minimum en CHF	< 30 Mio.	> 30 Mio.	< 30 Mio.
TER KGAST/CAFP <sup>1</sup> en % p.a. au 30.09.2025	0.99	0.92	0.87
dont TER fonds cibles <sup>2</sup> en % p.a. au 30.09.2025	0.69	0.69	0.69
ex-ante TER <sup>3</sup> en % p.a. au 31.01.2026	-	-	0.92
Frais achat / vente en % <sup>4</sup>	0.25/0.10	0.25/0.10	0.25/0.10

<sup>1</sup> Le ratio des charges d'exploitation TER KGAST/CAFP comprend l'entier des frais avec pour exceptions les coûts de transactions ainsi que le droit de timbre et les taxes de bourse

<sup>2</sup> Le TER fonds cibles est composé du TER de chaque fonds cible pondéré par son poids, respectivement des fonds institutionnels de IST. Le chiffre indiqué correspond à la valeur du dernier TER calculé. Il est susceptible d'évoluer à la hausse comme à la baisse dans le futur.

<sup>3</sup> Le ratio des charges d'exploitation TER ex ante inclut tous les coûts qui seront imputés au groupe de placements dans les 12 prochains mois et à situation inchangée.

<sup>4</sup> en faveur du groupe de placements

\* cat. non encore ouverte